



REPUBLIK INDONESIA  
REPUBLIK INDONESIA

# LAPORAN KEUANGAN PEMERINTAH PUSAT BULAN **APRIL** 2014

TINGKAT KUASA BUN  
KANTOR PELAYANAN PERBENDAHARAAN NEGARA  
PANGKAL PINANG



09 Mei 2014

## DAFTAR ISI

---

<b>DAFTAR ISI</b> .....	i
<b>DAFTAR GRAFIK</b> .....	ii
<b>DAFTAR LAMPIRAN</b> .....	iii
<b>PERNYATAAN TANGGUNG JAWAB</b> .....	1
<b>RINGKASAN EKSEKUTIF</b> .....	2
<b>LAPORAN KEUANGAN PEMERINTAH PUSAT</b>	
<b>I LAPORAN ARUS KAS</b> .....	4
<b>II NERACA KUN</b> .....	6
<b>III LAPORAN REALISASI ANGGARAN</b> .....	7
<b>IV NERACA SAU</b> .....	8
<b>V CATATAN ATAS LAPORAN KEUANGAN</b>	
<b>A. PENDAHULUAN</b> .....	9
<b>A.1 DASAR HUKUM</b> .....	9
<b>A.2 PENDEKATAN PENYUSUNAN LAPORAN</b> .....	9
<b>A.3 KEBIJAKAN AKUNTANSI</b> .....	9
<b>B. PENJELASAN ATAS POS-POS LAPORAN ARUS KAS</b> .....	14
<b>B.1 IKHTISAR LAPORAN ARUS KAS</b> .....	14
<b>B.2 PENJELASAN PER POS LAPORAN ARUS KAS</b> .....	14
<b>B.3 CATATAN PENTING LAINNYA</b> .....	19
<b>C. PENJELASAN ATAS POS-POS NERACA</b> .....	20
<b>C.1 POSISI KEUANGAN SECARA UMUM</b> .....	20
<b>C.2 PENJELASAN PER POS NERACA</b> .....	20
<b>C.3 CATATAN PENTING LAINNYA</b> .....	21
<b>D. PENJELASAN POS-POS LAPORAN REALISASI APBN</b> .....	22
<b>D.1 PENJELASAN UMUM LAPORAN REALISASI APBN</b> .....	22
<b>D.2 PENJELASAN PER POS REALISASI APBN</b> .....	22
<b>D.3 CATATAN PENTING LAINNYA</b> .....	26
<b>VI ANALISA LAPORAN</b>	
<b>ANALISA INTERN LAPORAN</b> .....	31
<b>ANALISA ANTAR LAPORAN</b> .....	36
<b>LAMPIRAN-LAMPIRAN</b>	

## PERNYATAAN TANGGUNG JAWAB

Isi Laporan Keuangan KPPN Pangkal Pinang selaku UAKBUN-D yang terdiri dari (i) Laporan Arus Kas, (ii) Neraca KUN, (iii) Laporan Realisasi Anggaran, dan (iv) Catatan atas Laporan Keuangan per 30 April 2014 Tahun Anggaran 2014 sebagaimana terlampir merupakan tanggung jawab kami.

Laporan keuangan tersebut telah disusun berdasarkan sistem pengendalian intern yang memadai dan isinya telah menyajikan informasi pelaksanaan anggaran dan posisi keuangan secara layak sesuai dengan standar akuntansi pemerintah.



Pangkal Pinang, 09 Mei 2014

**Plh. Kepala KPPN Pangkal Pinang**

**Malawan**

**NIP. 196111141981081001**

## RINGKASAN EKSEKUTIF

### *Ringkasan Eksekutif*

Berdasarkan pasal 30 ayat (1) Undang-undang Nomor 17 Tahun 2003 tentang Keuangan Negara, Presiden menyampaikan rancangan undang-undang tentang pertanggungjawaban pelaksanaan APBN kepada DPR berupa laporan keuangan yang telah diperiksa oleh Badan Pemeriksa Keuangan, selambat-lambatnya 6 (enam) bulan setelah tahun anggaran berakhir dan Pasal 30 ayat (2) undang-undang Nomor 17 Tahun 2003, Laporan Keuangan dimaksud setidaknya meliputi Laporan Realisasi APBN, Neraca, Laporan Arus Kas, dan Catatan atas Laporan Keuangan yang dilampiri dengan laporan Keuangan perusahaan negara dan badan lainnya

Pasal 55 ayat (1) Undang-undang Nomor 1 tahun 2004 tentang Perbendaharaan Negara, Menteri Keuangan selaku Pengelola Fiskal menyusun Laporan Keuangan Pemerintah Pusat untuk disampaikan kepada Presiden dalam rangka memenuhi pertanggungjawaban pelaksanaan APBN.

### *Laporan Arus Kas*

#### **1. LAPORAN ARUS KAS**

Laporan Arus Kas adalah laporan yang menyajikan informasi mengenai sumber, penggunaan, perubahan kas dan setara kas hingga Tahun 2014, serta saldo kas dan setara kas pada tanggal 30 April 2014 pada tingkat kuasa Bendahara Umum Negara (BUN) KPPN Pangkal Pinang.

Saldo akhir Kas per 30 April 2014 adalah sebesar Rp. 24.533.899.351,- yang berarti terdapat kenaikan kas sebesar Rp. 8.669.398.107,- dari saldo 1 Januari 2013 sebesar Rp. 15.864.501.244,-. Kenaikan saldo Kas tersebut berasal dari aktivitas operasi sebesar Rp. 451.550.015.068,-; aktivitas investasi non keuangan sebesar Rp. -92.481.175.745,-; aktivitas pembiayaan sebesar Rp. 0,-; dan aktivitas non anggaran sebesar Rp. -350.399.441.216,-.

### *Neraca*

#### **2. NERACA**

Neraca yang disajikan adalah hasil dari proses Sistem Akuntansi Kas Umum Negara, sebagaimana yang diwajibkan dalam Peraturan Menteri Keuangan Nomor 171 tahun 2007 tentang Sistem Akuntansi dan Laporan Keuangan Pemerintah Pusat sebagaimana telah diubah dengan Peraturan Menteri Keuangan Nomor 233/PMK.05/2011.

Jumlah Aset per 30 April 2014 dicatat sebesar Rp. 411.396.262.070,- dalam bentuk aset lancar saja.

Jumlah Kewajiban yang berupa Kewajiban Jangka Pendek dicatat sebesar Rp. 36.643.770.420,- dibukukan sebagai Utang Perhitungan Pihak Ketiga sebesar Rp. 35.701.332.802,- dan Utang Kepada Pihak Ketiga sebesar Rp. 942.437.618

Jumlah Ekuitas Dana dicatat sebesar Rp. 374.752.491.650,- yang berupa SAL dan SILPA.

### *Laporan Anggaran*

#### *Realisasi*

#### **3. LAPORAN REALISASI ANGGARAN**

Laporan Realisasi Anggaran yang berakhir 30 April 2014, menggambarkan realisasi hingga Tahun 2014, transaksi mencakup unsur-unsur pendapatan dan belanja.

Realisasi Pendapatan dan Hibah hingga Tahun 2014 sebesar Rp. 720.761.055.365,- berasal dari: Penerimaan Perpajakan Rp. 494.597.180.368,-; Penerimaan Negara Bukan Pajak Rp. 226.163.874.997,-; dan dari Penerimaan Hibah sebesar Rp. 0,-.

Realisasi Belanja Negara hingga Tahun 2014 sebesar Rp. 361.692.216.042,-. Realisasi Belanja Negara tersebut terdiri dari Belanja Pemerintah Pusat sebesar Rp. 361.692.216.042,- dan Transfer ke Daerah sebesar Rp. 0,-. Belanja Pemerintah Pusat terdiri atas Belanja Pegawai Rp. 127.923.425.513,-; Belanja Barang Rp. 114.767.302.584,-; Belanja Modal Rp. 92.559.505.745,-; Belanja Bantuan Sosial Rp. 26.441.982.200,-; dan Belanja Lain-lain Rp. 0,-.

Transfer ke Daerah terdiri atas Dana Perimbangan sebesar Rp. 0,-.

#### **4. CATATAN ATAS LAPORAN KEUANGAN**

Catatan atas Laporan Keuangan menyajikan informasi tentang penjelasan pos-pos laporan keuangan dalam rangka pengungkapan yang memadai antara lain mengenai dasar penyusunan laporan keuangan, kebijakan akuntansi penting lainnya, dan informasi tambahan yang diperlukan.

Dalam penyajian Laporan Realisasi Anggaran untuk periode yang berakhir per tanggal 30 April 2014, pendapatan Negara dan hibah, belanja, dan pembiayaan diakui berdasarkan basis kas, yaitu kas diakui pada saat kas diterima atau dikeluarkan dari KPPN.

Dalam penyajian Neraca, aset, kewajiban, dan ekuitas dana diakui berdasarkan basis akrual, yaitu pada saat diperolehnya hak atas aset dan timbulnya kewajiban tanpa memperhatikan saat kas atau setara kas diterima atau dikeluarkan dari KPPN.

**NERACA KAS UMUM NEGARA (KUN)**  
**TINGKAT KUASA BUN KPPN Pangkal Pinang**  
**UNTUK PERIODE YANG BERAKHIR 30 April 2014**  
(Dalam Rupiah)

Uraian	Catatan	Jumlah
<b>ASET</b>		
<b>ASET LANCAR</b>	C.2.1	411.396.262.070
Kas dan Bank		
Rekening Kas di KPPN	C.2.1.1	24.533.899.351
Kas dalam Transito	C.2.1.2	349.999.967.668
Kas di Bendahara Pengeluaran	C.2.1.3	36.862.395.051
<b>JUMLAH ASET LANCAR</b>		411.396.262.070
<b>JUMLAH ASET</b>		<b>411.396.262.070</b>
<b>KEWAJIBAN</b>		
<b>KEWAJIBAN JANGKA PENDEK</b>	C.2.2	36.643.770.420
Utang Perhitungan Pihak Ketiga	C.2.2.1	35.701.332.802
Utang Kepada Pihak Ketiga	C.2.2.2	942.437.618
<b>JUMLAH KEWAJIBAN JANGKA PENDEK</b>		36.643.770.420
<b>JUMLAH KEWAJIBAN</b>		<b>36.643.770.420</b>
<b>EKUITAS DANA LANCAR</b>		
SAL	C.2.3	374.752.491.650
SILPA	C.2.3.1	15.683.652.327
	C.2.3.2	359.068.839.323
<b>JUMLAH EKUITAS DANA LANCAR</b>		374.752.491.650
<b>JUMLAH EKUITAS DANA</b>		<b>374.752.491.650</b>
<b>JUMLAH KEWAJIBAN DAN EKUITAS DANA</b>		<b>411.396.262.070</b>

**LAPORAN ARUS KAS**  
**TINGKAT KUASA BUN KPPN Pangkal Pinang**  
**PERIODE SAMPAI DENGAN 30 April 2014**  
**(Dalam Rupiah)**

Uraian	Catatan	Jumlah
<b>A. ARUS KAS DARI AKTIVITAS OPERASI</b>		
<b>I. Arus Kas Masuk</b>		
Pendapatan Negara dan Hibah		
1. Penerimaan Perpajakan	B.2.1	494.597.180.368
2. Penerimaan Negara Bukan Pajak	B.2.2	226.085.544.997
a. Penerimaan Sumber Daya Alam	B.2.2.1	23.048.802.275
b. Pendapatan Bagian Pemerintah atas Laba BUMN	B.2.2.2	184.151.046.300
c. Penerimaan PNPB Lainnya	B.2.2.3	18.885.696.422
3. Pendapatan Hibah	B.2.3	0
<b>Jumlah Arus Kas Masuk (A.I)</b>		<b>720.682.725.365</b>
<b>II. Arus Kas Keluar</b>		
<b>II.a Belanja Pemerintah Pusat</b>		
1. Belanja Pegawai	B.2.4	127.923.425.513
2. Belanja Barang	B.2.5	114.767.302.584
3. Belanja Modal	B.2.6	0
3. Belanja Pembayaran Kewajiban Utang (Denda)	B.2.6.1	0
4. Belanja Utang	B.2.7	0
5. Subsidi	B.2.8	0
6. Hibah	B.2.9	0
7. Bantuan Sosial	B.2.10	26.441.982.200
8. Belanja Lain-lain	B.2.11	0
<b>II.b Transfer Ke Daerah</b>		<b>0</b>
1. Dana Perimbangan	B.2.12	0
2. Dana Otonomi Khusus dan Penyeimbang	B.2.13	0
<b>Jumlah Arus Kas Keluar (A.II)</b>		<b>269.132.710.297</b>
<b>Arus Kas Bersih dari Aktivitas Operasi (A.I - A.II)</b>		<b>451.550.015.068</b>
<b>B. ARUS KAS DARI AKTIVITAS INVESTASI ASET NON KEUANGAN</b>		
<b>I. Arus Kas Masuk</b>		
<b>Penjualan Aset</b>		
a. Penjualan Aset Tetap	B.2.14	78.330.000
b. Penjualan Aset Lainnya	B.2.15	0
<b>Jumlah Arus Kas Masuk (B.I)</b>		<b>78.330.000</b>
<b>II. Arus Kas Keluar</b>		
<b>Belanja Modal</b>		
a. Belanja Modal untuk Tanah	B.2.16	0
b. Belanja Modal untuk Peralatan Mesin	B.2.17	3.981.976.066
c. Belanja Modal untuk Gedung dan Bangunan	B.2.18	2.614.906.900
d. Belanja Modal untuk Jalan, Irigasi, dan Jaringan	B.2.19	84.869.157.779
e. Belanja Modal untuk Fisik Lainnya	B.2.21	1.093.465.000
f. Belanja Modal untuk Badan Layanan Umum	B.2.22	0
<b>Jumlah Arus Kas Keluar (B.II)</b>		<b>92.559.505.745</b>
<b>Arus Kas Bersih Dari Akt. Investasi Aset Non Keuangan (B.I - B.II)</b>		<b>(92.481.175.745)</b>

**LAPORAN ARUS KAS**  
**TINGKAT KUASA BUN KPPN Pangkal Pinang**  
**PERIODE SAMPAI DENGAN 30 April 2014**  
**(Dalam Rupiah)**

Uraian	Catatan	Jumlah
<b>C. ARUS KAS DARI AKTIVITAS PEMBIAYAAN</b>		
<b>I. Arus Kas Masuk</b>		
Penerimaan Pembiayaan Dalam Negeri Non Perbankan		0
a. Penerimaan Pembiayaan Lain-lain	B.2.23	0
Penerimaan Pembiayaan Luar Negeri		
b. Penarikan Pinjaman Program	B.2.24	0
<b>Jumlah Arus Kas Masuk (C.I)</b>		<b>0</b>
<b>II. Arus Kas Keluar</b>		
Pengeluaran Pembiayaan Dalam Negeri		0
a. Belanja Pengeluaran Surat Utang Negara/Obligasi	B.2.25	0
Pengeluaran Pembiayaan Luar Negeri		
b. Pembiayaan Cicilan Pokok Utang Luar Negeri	B.2.26	0
<b>Jumlah Arus Kas Keluar (C.II)</b>		<b>0</b>
<b>Arus Bersih Dari Aktivitas Pembiayaan (C.I - C.II)</b>		<b>0</b>
<b>D. ARUS KAS DARI AKTIVITAS NON ANGGARAN</b>		
<b>I. Arus Kas Masuk</b>		
1. Penerimaan Perhitungan Pihak Ketiga	B.2.27	38.019.300.356
2. Penerimaan Kiriman Uang	B.2.28	524.070.081.359
3. Penerimaan Transito	B.2.29	12.985.604.891
4. Penerimaan Non Anggaran Pihak Ketiga	B.2.30	1.727.828.590
<b>Jumlah Arus Kas Masuk (D.I)</b>		<b>576.802.815.196</b>
<b>II. Arus Kas Keluar</b>		
1. Pengeluaran Perhitungan Pihak Ketiga	B.2.31	2.317.967.554
2. Pengeluaran Kiriman Uang	B.2.32	874.070.049.027
3. Pengeluaran Transito	B.2.33	48.840.001.750
4. Pengeluaran Non Anggaran Pihak Ketiga	B.2.34	1.974.238.081
<b>Jumlah Arus Kas Keluar (D.II)</b>		<b>927.202.256.412</b>
<b>Arus Kas Bersih Dari Aktivitas Non Anggaran (D.I - D.II)</b>		<b>(350.399.441.216)</b>
<b>KENAIKAN (PENURUNAN) KAS (A+B+C+D)</b>		<b>8.669.398.107</b>
<b>AKUMULASI KOREKSI PEMBUKUAN</b>		<b>0</b>
<b>KENAIKAN (PENURUNAN) KAS SETELAH KOREKSI PEMBUKUAN</b>		<b>8.669.398.107</b>
<b>SALDO AWAL KAS</b>	B.1	<b>15.864.501.244</b>
<b>SALDO AKHIR KAS</b>	B.1	<b>24.533.899.351</b>



**NERACA SISTEM AKUNTANSI UMUM (SAU)**  
**TINGKAT KUASA BUN KPPN Pangkal Pinang**  
**UNTUK PERIODE YANG BERAKHIR 30 April 2014**  
(Dalam Rupiah)

Uraian	Catatan	Jumlah
<b>ASET</b>		
<b>ASET LANCAR</b>	C.2.4	36.862.395.051
Kas di Bendahara Pengeluaran	C.2.4.1	36.862.395.051
JUMLAH ASET LANCAR		36.862.395.051
<b>ASET TETAP</b>		
	C.2.5	91.466.040.745
Tanah Sebelum Disesuaikan	C.2.5.1	0
Peralatan dan Mesin Sebelum Disesuaikan	C.2.5.2	3.981.976.066
Gedung dan Bangunan Sebelum Disesuaikan	C.2.5.3	2.614.906.900
Jalan, Irigasi dan Jaringan Sebelum Disesuaikan	C.2.5.4	84.869.157.779
JUMLAH ASET TETAP SEBELUM DISESUIKAN		91.466.040.745
JUMLAH ASET TETAP		91.466.040.745
<b>JUMLAH ASET</b>		<b>128.328.435.796</b>
<b>KEWAJIBAN</b>		
<b>KEWAJIBAN JANGKA PENDEK</b>	C.2.6	36.862.395.051
Uang Muka dari KPPN	C.2.6.1	36.862.395.051
JUMLAH KEWAJIBAN JANGKA PENDEK		36.862.395.051
<b>KEWAJIBAN JANGKA PANJANG</b>	C.2.7	0
Utang Jangka Panjang Luar Negeri Perbankan	C.2.7.1	0
Utang Jangka Panjang Luar Negeri Non Perbankan	C.2.7.2	0
Utang Jangka Panjang Luar Negeri Lainnya	C.2.7.3	0
JUMLAH KEWAJIBAN JANGKA PANJANG		0
<b>JUMLAH KEWAJIBAN</b>		<b>36.862.395.051</b>
<b>EKUITAS DANA</b>		
<b>EKUITAS DANA INVESTASI</b>	C.2.8	91.466.040.745
Diinvestasikan dalam Aset Tetap	C.2.8.1	91.466.040.745
Dana yg Harus Disediakan Utk Pbayaran Utang Jk.Panjang	C.2.8.2	0
JUMLAH EKUITAS DANA INVESTASI		91.466.040.745
<b>JUMLAH EKUITAS DANA</b>		<b>91.466.040.745</b>
<b>JUMLAH KEWAJIBAN DAN EKUITAS DANA</b>		<b>128.328.435.796</b>

**LAPORAN REALISASI ANGGARAN**  
**TINGKAT KUASA BUN KPPN Pangkal Pinang**  
**PERIODE YANG BERAKHIR 30 April 2014**  
(Dalam Rupiah)

URAIAN	Catatan	ANGGARAN	REALISASI	REALISASI DI ATAS (DI BAWAH) ANGG.	%
<b>A. Pendapatan Negara dan Hibah</b>	<b>D.2.1</b>	<b>28.943.022.368</b>	<b>720.761.055.365</b>	<b>691.818.032.997</b>	
<b>I. Penerimaan Dalam Negeri</b>	<b>D.2.1.1</b>	<b>28.943.022.368</b>	<b>720.761.055.365</b>	<b>691.818.032.997</b>	<b>2490,28%</b>
1. Penerimaan Perpajakan	D.2.1.1.1	0	494.597.180.368	494.597.180.368	0,00%
a. Pajak Dalam Negeri	D.2.1.1.1.1	0	490.708.290.368	490.708.290.368	0,00%
b. Pajak Perdagangan Intl.	D.2.1.1.1.2	0	3.888.890.000	3.888.890.000	0,00%
2. PNBPN	D.2.1.1.2	28.943.022.368	226.163.874.997	197.220.852.629	781,41%
a. Penerimaan SDA	D.2.1.1.2.1	0	23.048.802.275	23.048.802.275	0,00%
b. Bag.Pem. Atas Laba BUMN	D.2.1.1.2.2	0	184.151.046.300	184.151.046.300	0,00%
c. PNBPN Lainnya	D.2.1.1.2.3	28.943.022.368	18.964.026.422	(9.978.995.946)	65,52%
<b>II. Penerimaan Hibah</b>	<b>D.2.1.2</b>	<b>0</b>	<b>0</b>	<b>0</b>	<b>0,00%</b>
<b>Jmlh Pdptan Negara &amp; Hibah (A.I+A.II)</b>		<b>28.943.022.368</b>	<b>720.761.055.365</b>	<b>691.818.032.997</b>	<b>2490,28%</b>
<b>B. Belanja Negara</b>	<b>D.2.2</b>	<b>1.879.787.267.000</b>	<b>361.692.216.042</b>	<b>(1.518.095.050.958)</b>	<b>19,24%</b>
<b>I. Belanja Pemerintah Pusat</b>	<b>D.2.2.1</b>	<b>1.879.787.267.000</b>	<b>361.692.216.042</b>	<b>(1.518.095.050.958)</b>	<b>19,24%</b>
Belanja Pegawai	D.2.2.1.1	455.178.173.000	127.923.425.513	(327.254.747.487)	28,10%
Belanja Barang	D.2.2.1.2	709.518.950.000	114.767.302.584	(594.751.647.416)	16,18%
Belanja Modal	D.2.2.1.3	585.272.457.000	92.559.505.745	(492.712.951.255)	15,81%
Belanja Pembayaran Kewajiban Utang(Denda)	D.2.2.1.3.1	0	0	0	0,00%
Pembayaran Bunga Utang	D.2.2.1.4	0	0	0	0,00%
Subsidi	D.2.2.1.5	0	0	0	0,00%
Hibah	D.2.2.1.6	0	0	0	0,00%
Bantuan Sosial	D.2.2.1.7	129.817.687.000	26.441.982.200	(103.375.704.800)	20,37%
Belanja Lain-lain	D.2.2.1.8	0	0	0	0,00%
<b>II. Transfer ke Daerah</b>	<b>D.2.2.2</b>	<b>0</b>	<b>0</b>	<b>0</b>	<b>#DIV/0!</b>
1. Dana Perimbangan	D.2.2.2.1	0	0	0	#DIV/0!
a. Dana Bagi Hasil	D.2.2.2.1.1	0	0	0	#DIV/0!
b. Dana Alokasi Umum	D.2.2.2.1.2	0	0	0	0,00%
c. Dana Alokasi Khusus	D.2.2.2.1.3	0	0	0	0,00%
2. Dana Otonomi Khusus dan Penyesuaian	D.2.2.2.2	0	0	0	0,00%
a. Dana Otonomi Khusus	D.2.2.2.2.1	0	0	0	0,00%
b. Dana Penyesuaian	D.2.2.2.2.2	0	0	0	0,00%
<b>Jumlah Belanja Negara (B.I+B.II)</b>		<b>1.879.787.267.000</b>	<b>361.692.216.042</b>	<b>(1.518.095.050.958)</b>	<b>19,24%</b>
<b>C. Surplus/ Defisit Anggaran (A-B)</b>	<b>D.2.3</b>	<b>(1.850.844.244.632)</b>	<b>359.068.839.323</b>	<b>2.209.913.083.955</b>	<b>-19,40%</b>
<b>D. Pembiayaan</b>	<b>D.2.4</b>	<b>0</b>	<b>0</b>	<b>0</b>	<b>0,00%</b>
<b>I. Pembiayaan Dalam Negeri</b>	<b>D.2.4.1</b>	<b>0</b>	<b>0</b>	<b>0</b>	<b>0,00%</b>
1. Perbankan Dalam Negeri	D.2.4.1.1	0	0	0	0,00%
2. Non-perbankan Dalam Negeri	D.2.4.1.2	0	0	0	0,00%
a. Privatisasi	D.2.4.1.2.1	0	0	0	0,00%
b. Penj. Aset Program Restruk. Perbankan	D.2.4.1.2.2	0	0	0	0,00%
c. Surat Utang Negara	D.2.4.1.2.3	0	0	0	0,00%
d. Penyertaan Modal Negara	D.2.4.1.2.4	0	0	0	0,00%
<b>II. Pembiayaan Luar Negeri</b>	<b>D.2.4.2</b>	<b>0</b>	<b>0</b>	<b>0</b>	<b>0,00%</b>
1. Penarikan Pinjaman LN (bruto)	D.2.4.2.1	0	0	0	0,00%
a. Pinjaman Program	D.2.4.2.1.1	0	0	0	0,00%
b. Pinjaman Proyek	D.2.4.2.1.2	0	0	0	0,00%
2. Pembayaran Cicilan Pokok Utang LN	D.2.4.2.2	0	0	0	0,00%
<b>Jumlah Pembiayaan Negara (D.I+D.II)</b>		<b>0</b>	<b>0</b>	<b>0</b>	<b>0,00%</b>
<b>E. SILPA/SIKPA Tahun ini (D+C)</b>	<b>D.2.5</b>		<b>359.068.839.323</b>		
<b>F. Sisa Anggaran Lebih (SAL) s/d TA 2010</b>			<b>15.683.652.327</b>		
<b>G. Sisa Anggaran Lebih (SAL) s/d TA ini (E+F)</b>			<b>374.752.491.650</b>		

*Pendahuluan*

**A. PENDAHULUAN**

*Dasar Hukum*

**A.1. DASAR HUKUM**

1. Pasal 27 ayat (1) Undang-Undang Republik Indonesia Nomor 17 Tahun 2003 tentang Keuangan Negara menetapkan bahwa Pemerintah Pusat menyusun Laporan Realisasi Semester Pertama APBN dan prognosis untuk 6 (enam) bulan berikutnya.
2. UU Nomor 1 Tahun 2004 tentang Perbendaharaan Negara, Bab II pasal 7 tentang pejabat Perbendaharaan Negara, Bab IX pasal 51 tentang penatausahaan dan pertanggungjawaban APBN/APBD dan pasal 55.
3. Peraturan Pemerintah Nomor 71 Tahun 2010 tentang Standar Akuntansi Pemerintah (Lampiran II Pernyataan Standar Akuntansi Berbasis Kas Menuju Akrual)
4. Peraturan Menteri Keuangan Republik Indonesia Nomor 171/PMK.05/2007 tentang Sistem Akuntansi dan Pelaporan Keuangan Pemerintah Pusat sebagaimana telah diubah dengan Peraturan Menteri Keuangan Nomor 233/PMK.05/2011
5. Peraturan Menteri Keuangan Republik Indonesia Nomor 91/PMK.06/2007 tentang Bagan Akun Standar.
6. Peraturan Direktur Jenderal Perbendaharaan Nomor PER-08/PB/2009 tentang Perubahan dan Penambahan Bagan Akun Standar sebagaimana telah diubah dengan Peraturan Direktur Jenderal Perbendaharaan Nomor PER-80/PB/2011
7. Peraturan Direktur Jenderal Perbendaharaan Nomor: 66/PB/2005, Tentang Mekanisme Pelaksanaan Pembayaran Atas Beban APBN, Bab VI Pelaporan Realisasi Anggaran.

*Pendekatan Penyusunan Laporan Keuangan*

**A.2. PENDEKATAN PENYUSUNAN LAPORAN KEUANGAN**

Laporan Keuangan Pemerintah Pusat (LKPP) tingkat kuasa Bendahara Umum Negara (BUN) Kantor Pelayanan Perbendaharaan Negara (KPPN) Pangkal Pinang merupakan laporan yang mencakup seluruh aspek keuangan yang dikelola oleh KPPN Pangkal Pinang sebagai unit akuntansi kuasa Bendahara Umum Negara Daerah (BUN-D). Laporan Keuangan Pemerintah Pusat tingkat kuasa BUN-D KPPN Pangkal Pinang terdiri dari Laporan Arus Kas, Laporan Realisasi Anggaran Pendapatan dan Belanja, Neraca, dan Catatan atas Laporan Keuangan.

*Kebijakan Akuntansi*

**A.3. KEBIJAKAN AKUNTANSI**

Laporan Realisasi Anggaran disusun menggunakan basis kas yaitu basis akuntansi yang mengakui pengaruh transaksi dan peristiwa lainnya pada saat kas atau setara kas diterima pada Kas Umum Negara (KUN) atau dikeluarkan dari KUN. Dalam penyajian neraca, aset, kewajiban dan ekuitas dana diakui berdasarkan basis akrual, yaitu pada saat diperolehnya hak atas aset dan timbulnya kewajiban tanpa memperhatikan saat kas atau setara kas diterima atau dikeluarkan dari KUN.

Prinsip-prinsip akuntansi yang digunakan dalam penyusunan laporan keuangan sebagaimana diatur dalam standar akuntansi pemerintah:

*Pendapatan*

**1) Pendapatan**

Pendapatan adalah semua penerimaan KUN yang menambah ekuitas dana lancar dalam periode tahun yang bersangkutan yang menjadi hak pemerintah pusat dan tidak perlu dibayar kembali oleh pemerintah pusat. Pendapatan diakui pada saat kas diterima pada KUN. Akuntansi pendapatan dilaksanakan berdasarkan azas bruto, yaitu dengan membukukan penerimaan bruto, dan tidak mencatat netonya (setelah dikompensasikan dengan pengeluaran)

*Belanja*

**2) Belanja**

Belanja adalah semua pengeluaran KUN yang mengurangi ekuitas dana lancar dalam periode tahun yang bersangkutan yang tidak akan diperoleh pembayarannya kembali oleh pemerintah pusat. Belanja diakui pada saat terjadi pengeluaran kas dari KUN. Khusus pengeluaran melalui bendahara pengeluaran, pengakuan belanja terjadi pada saat pertanggungjawaban atas pengeluaran tersebut disahkan oleh Kantor Pelayanan Perbendaharaan Negara (KPPN).

### 3) Pembiayaan

Pembiayaan adalah seluruh transaksi keuangan pemerintah, baik penerimaan maupun pengeluaran yang perlu dibayar atau akan diterima kembali, yang dalam penganggaran pemerintah terutama dimaksudkan diakui pada saat kas diterima pada KUN serta pada saat terjadinya pengeluaran kas dari KUN.

### 4) Aset

Aset adalah sumber daya ekonomi yang dikuasai dan atau dimiliki oleh pemerintah sebagai akibat dari peristiwa masa lalu dan dari mana manfaat ekonomi/ sosial di masa depan diharapkan dapat diperoleh, baik oleh pemerintah maupun oleh masyarakat, serta dapat diukur dalam satuan uang, termasuk sumber daya non keuangan yang diperlukan untuk penyediaan jasa bagi masyarakat umum dan sumber-sumber daya yang dipelihara karena alasan sejarah dan budaya. Dalam pengertian aset ini tidak termasuk sumber daya alam seperti hutan, kekayaan di dasar laut dan kandungan pertambangan. Aset diklasifikasikan menjadi aset lancar, investasi, aset tetap dan aset lainnya.

#### a. Aset Lancar

Aset lancar mencakup kas dan setara kas yang diharapkan segera untuk direalisasikan, dipakai, atau dimiliki untuk dijual dalam waktu 12 (dua belas) bulan sejak tanggal pelaporan. Aset lancar ini terdiri dari kas, piutang, dan persediaan.

Kas disajikan di neraca dengan menggunakan nilai nominal. Kas dalam bentuk valuta asing disajikan di neraca dengan menggunakan kurs tengah Bank Indonesia pada tanggal neraca.

Piutang dinyatakan dalam neraca dalam bentuk barang atau perlengkapan yang dimaksudkan untuk mendukung kegiatan operasional pemerintah, dan barang-barang yang dimaksudkan untuk dijual dan/ atau diserahkan dalam rangka pelayanan kepada masyarakat.

Persediaan dicatat di neraca berdasarkan:

- Harga pembelian terakhir, apabila diperoleh dengan pembelian;
- Harga standar apabila diperoleh dengan memproduksi sendiri;
- Harga wajar atau estimasi nilai penjualannya apabila diperoleh dengan cara lainnya seperti donasi/ rampasan.

#### b. Investasi

Investasi adalah aset yang dimaksud untuk memperoleh manfaat ekonomi seperti bunga, dividen, dan royalty, atau manfaat sosial sehingga dapat meningkatkan kemampuan pemerintah dalam rangka pelayanan kepada masyarakat. Investasi pemerintah diklasifikasikan ke dalam investasi jangka pendek dan investasi jangka panjang. Investasi jangka pendek adalah investasi yang dapat segera dicairkan dan atau dimaksudkan untuk dimiliki dalam kurun waktu setahun atau kurang.

Investasi jangka panjang adalah investasi yang dimaksudkan untuk dimiliki selama lebih dari setahun. Penyajian investasi pada Neraca Pemerintah per 30 April 2014 terbatas pada investasi jangka panjang. Investasi jangka panjang dibagi menurut sifat penanaman investasinya yaitu non permanen dan permanen.

##### i. Investasi Non Permanen

Investasi non permanen adalah investasi jangka panjang yang dimaksudkan untuk dimiliki secara tidak berkelanjutan. Investasi non permanen sifatnya bukan penyertaan modal saham melainkan berupa pinjaman jangka panjang yang dimaksudkan untuk pembiayaan investasi perusahaan negara/ daerah, pemerintah daerah dan pihak ketiga lainnya.

Investasi non permanen meliputi:

- Seluruh dana pemerintah yang bersumber dari dana pinjaman luar negeri yang diteruskanpinjamkan melalui Subsidiary Loan Agreement (SLA) dan dana dalam negeri dalam bentuk Rekening Dana Investasi (RDI) dan Rekening Pembangunan Daerah (RPD) yang dipinjamkan kepada BUMN/BUMD dan Pemda.
- Seluruh dana pemerintah yang diberikan dalam bentuk Pinjaman Dana Bergulir kepada pengusaha kecil, anggota koperasi, anggota Kelompok Swadaya Masyarakat (KSM), nasabah Lembaga Dana Kredit Pedesaan (LDKP), nasabah Usaha Simpan Pinjam/ Tempat Simpan Pinjam (USP/ TSP) atau nasabah BPR.

- Seluruh pencairan pinjaman pendanaan Kredit Usaha Mikro dan Kecil (KUMK) eks dana Surat Utang (SU) 005 yang disalurkan melalui dua pola sebagai berikut:
  - \* Dana SU-005 dipinjam langsung oleh Pemerintah kepada Lembaga Keuangan Pelaksana (LKP) yang ditunjuk oleh Pemerintah c.q. Menteri Keuangan dalam rangka pendanaan KUMK;
  - \* Dana SU-005 dipinjamkan kepada BUMN Pengelola dan selanjutnya diteruskan/dipinjamkan kepada LKP yang ditunjuk oleh BUMN Pengelola yang bersangkutan dalam rangka pendanaan KUMK.

#### *ii. Investasi Permanen*

Investasi permanen adalah investasi jangka panjang yang dimaksudkan untuk dimiliki secara berkelanjutan. Investasi permanen dimaksudkan untuk mendapatkan dividen atau menanamkan pengaruh yang signifikan dalam jangka panjang. Investasi permanen meliputi seluruh Penyertaan Modal Pemerintah (PMP) pada perusahaan negara, lembaga internasional dan badan usaha lainnya yang bukan milik Negara.

Penyertaan Modal Pemerintah dalam badan usaha atau badan hukum lainnya yang sama dengan atau lebih dari 51% disebut sebagai Badan Usaha Milik Negara/ Badan Hukum Milik Negara (BUMN/ BHMN). PMP dalam badan usaha atau badan hukum lainnya yang kurang dari 51 persen disebut Non BUMN.

PMP dapat berupa surat berharga (saham) pada suatu perseroan terbatas dan non surat berharga yaitu kepemilikan modal bukan dalam bentuk saham pada perusahaan yang bukan perseroan.

Penilaian investasi jangka panjang diprioritaskan menggunakan metode ekuitas. Jika suatu investasi bias dipastikan tidak akan diperoleh kembali atau terdapat bukti bahwa investasi hendak dilepas, maka digunakan metode nilai bersih yang direalisasikan. Investasi dalam bentuk pinjaman jangka panjang kepada pihak ketiga dan non earning aset atau hanya sebagai bentuk partisipasi dalam suatu organisasi, seperti penyertaan pada lembaga-lembaga keuangan internasional,

menggunakan metode biaya.

Investasi dalam mata uang asing dicatat berdasarkan kurs tengah Bank Indonesia pada tanggal transaksi. Pada setiap tanggal neraca, pos investasi dalam mata uang asing dilaporkan ke dalam mata uang rupiah dengan menggunakan kurs tengah BI pada tanggal neraca. Khusus untuk RDI, menggunakan kurs jual.

#### *Aset Tetap*

##### **c. Aset Tetap**

Aset tetap mencakup seluruh aset yang dimanfaatkan oleh pemerintah maupun untuk kepentingan publik yang mempunyai masa manfaat lebih dari satu tahun. Aset tetap dilaporkan di neraca sebesar harga perolehan berdasarkan neraca Kementerian

Negara/Lembaga per 30 April 2014. Pengakuan aset tetap berdasarkan pada nilai satuan minimum kapitalisasi, yaitu:

- i. Pengeluaran untuk per satuan peralatan dan mesin dan peralatan olahraga yang nilainya sama dengan atau lebih dari Rp. 300.000,- (tiga ratus ribu rupiah) dan,
- ii. Pengeluaran untuk gedung dan bangunan yang nilainya sama dengan atau lebih dari Rp. 10.000.000,- (sepuluh juta rupiah).

Pengeluaran yang tidak tercakup dalam batasan nilai minimum kapitalisasi tersebut diatas, diperlakukan sebagai biaya kecuali pengeluaran untuk tanah, jalan/ irigasi/ jaringan, dan aset tetap lainnya. Seluruh aset tetap tidak didepresiasi.

#### *Dana Cadangan*

##### **d. Dana Cadangan**

Dana Cadangan adalah dana yang disisihkan untuk tujuan tertentu. Dana cadangan dibentuk berdasarkan kebijakan Pemerintah pada tahun 1991, dimana Pemerintah menyisihkan sebagian kelebihan realisasi pendapatan pajak untuk digunakan sebagai Cadangan Anggaran Pembangunan (CAP). CAP merupakan restricted cash pemerintah yang akan digunakan apabila terjadi defisit dalam tahun-tahun anggaran berikutnya.

#### *Aset Lainnya*

##### **e. Aset Lainnya**

Aset lainnya adalah aset pemerintah selain aset lancar, investasi jangka panjang, aset tetap dan dana cadangan. Termasuk dalam Aset Lainnya adalah Tagihan Penjualan Angsuran (TPA), Tagihan Tuntutan Ganti Rugi (TGR) yang jatuh tempo lebih dari satu tahun, Kemitraan dengan Pihak Ketiga, dan Aset Lain-lain.

TPA menggambarkan jumlah yang dapat diterima dari penjualan aset pemerintah secara angsuran kepada pegawai pemerintah yang dinilai sebesar nilai nominal dari kontrak/ berita acara penjualan aset yang bersangkutan setelah dikurangi dengan angsuran yang telah dibayarkan oleh pegawai ke kas negara atau daftar saldo tagihan penjualan angsuran.

TGR merupakan suatu proses yang dilakukan terhadap bendahara/ pegawai negeri bendahara dengan tujuan untuk menuntut penggantian atas suatu kerugian yang diderita oleh negara sebagai akibat langsung maupun tidak langsung dari suatu jabatan melanggar hukum yang dilakukan oleh bendahara/ pegawai tersebut atau kelalaian dalam pelaksanaan tugasnya.

Kemitraan dengan Pihak Ketiga merupakan perjanjian antara dua pihak atau lebih yang mempunyai komitmen untuk melaksanakan kegiatan yang dikendalikan bersama dengan menggunakan aset dan atau hak usaha yang dimiliki.

Aset Lain-lain merupakan aset lainnya yang tidak dapat dikategorikan ke dalam TPA, Tagihan TGR, maupun Kemitraan dengan Pihak Ketiga. Aset Lain-lain dapat berupa aset pemerintah yang tidak digunakan dalam kegiatan operasional pemerintah, dikelola pihak lain, tetapi belum ditentukan status hukumnya, seperti aset pemerintah eks BPPN yang dialihkan kepada PT

Perusahaan Pengelola Aset (PPA) dan Tim Pemberesan Aset, Departemen Keuangan dan aset pemerintah yang digunakan oleh Kontraktor Kontrak Kerja Sama (KKKS) BP MIGAS. Disamping itu, piutang macet kementerian negara/ lembaga yang dialihkan penagihannya kepada Departemen Keuangan juga termasuk dalam kelompok aset lain-lain. Kas dan setara kas, piutang, dan aset tetap yang dikuasai dan/ atau dimiliki Badan Pengelola Kemayoran (BP Gelora Bung Karno) juga termasuk dalam kelompok aset lain-lain.

#### *Kewajiban*

### **5) Kewajiban**

Kewajiban adalah utang yang timbul dari peristiwa masa lalu yang penyelesaiannya mengakibatkan aliran keluar sumber daya ekonomi pemerintah. Dalam konteks pemerintahan, kewajiban muncul antara lain karena penggunaan sumber pembiayaan pinjaman dari masyarakat, lembaga keuangan, entitas pemerintahan lain, atau lembaga internasional. Kewajiban pemerintah juga terjadi karena perikatan dengan pegawai yang bekerja pada pemerintah. Setiap kewajiban dapat dipaksakan menurut hukum sebagai konsekuensi dari kontrak yang mengikat atau peraturan perundang-undangan.

Kewajiban pemerintah diklasifikasikan ke dalam kewajiban jangka pendek dan kewajiban jangka panjang.

#### **a. Kewajiban Jangka Pendek**

Suatu kewajiban diklasifikasikan sebagai kewajiban jangka pendek jika diharapkan untuk dibayar atau jatuh tempo dalam waktu dua belas bulan setelah tanggal pelaporan.

Kewajiban jangka pendek meliputi Utang Perhitungan Pihak Ketiga (PFK), Bagian Lancar Utang Jangka Panjang, Utang Bunga (accrued interest) dan Utang Jangka Pendek Lainnya.

#### **b. Kewajiban Jangka Panjang**

Kewajiban diklasifikasikan sebagai kewajiban jangka panjang jika diharapkan untuk dibayar atau jatuh tempo dalam waktu lebih dari dua belas bulan setelah tanggal pelaporan.

Kewajiban jangka panjang pemerintah terdiri dari utang luar negeri dan utang dalam negeri. Utang luar negeri pemerintah adalah pinjaman bilateral, multilateral, kredit ekspor, leasing, dan kredit komersial uang yang dikelola oleh Kementerian Keuangan.

Kewajiban dicatat sebesar nilai nominal, yaitu sebesar nilai kewajiban pemerintah pada saat pertama kali transaksi berlangsung. Aliran ekonomi sesudahnya seperti transaksi pembayaran, perubahan penilaian karena perubahan kurs mata uang asing, dan perubahan lainnya selain perubahan nilai pasar, diperhitungkan dengan menyesuaikan nilai tercatat kewajiban tersebut.

Utang bunga atas utang pemerintah dicatat sebesar biaya bunga yang telah terjadi dan belum dibayar. Bunga dimaksud berasal dari utang pemerintah baik dari dalam maupun luar negeri. Utang bunga atas utang pemerintah yang belum dibayar diakui pada setiap akhir periode pelaporan sebagai bagian dari kewajiban yang berkaitan.

Utang Perhitungan Pihak Ketiga (PFK) dicatat sebesar saldo pungutan/ potongan berupa PFK yang belum disetor kepada pihak lain sampai periode pelaporan.

Nilai yang tercantum dalam neraca untuk bagian lancar utang jangka panjang adalah jumlah yang jatuh tempo dalam waktu dua belas bulan setelah tanggal pelaporan.

Nilai nominal atas utang luar negeri pemerintah merupakan kewajiban pemerintah kepada pemberi utang sebesar pokok utang dan bunga sesuai yang diatur dalam kontrak perjanjian dan belum diselesaikan sampai tanggal pelaporan. Utang dalam bentuk sekuritas dinilai berdasarkan nilai historis. Khusus untuk hedge bonds menggunakan kurs rupiah terhadap dolar Amerika Serikat yang terakhir.

**6) Ekuitas Dana**

Ekuitas dana merupakan kekayaan bersih pemerintah, yaitu selisih antara aset dan utang pemerintah.

Ekuitas dana diklasifikasikan menjadi tiga, yaitu Ekuitas Dana Lancar, Ekuitas Dana Investasi, dan Ekuitas Dana Cadangan. Ekuitas Dana Lancar merupakan selisih antara aset lancar dan utang jangka pendek. Ekuitas Dana Investasi mencerminkan selisih antara aset tidak lancar dan kewajiban jangka panjang. Ekuitas Dana Cadangan mencerminkan kekayaan pemerintah yang dicadangkan untuk tujuan tertentu.

**B. PENJELASAN ATAS POS-POS LAPORAN ARUS KAS****B.1. Ikhtisar LAK**

Saldo Awal Rp.  
15.864.501.244,-

**B.1. IKHTISAR LAPORAN ARUS KAS****SALDO AWAL**

Saldo Awal Kas per 1 Januari 2014 sebesar Rp. 15.864.501.244,- merupakan kas pemerintah pusat yang tersedia di KPPN Pangkal Pinang untuk digunakan dalam menjalankan aktivitas operasional, investasi aset non keuangan, pembiayaan, dan non anggaran dengan akun Rekening Kas di KPPN.

Perubahan/ Mutasi Kas  
Rp. 8.669.398.107,-

**PERUBAHAN/MUTASI KAS**

Perubahan/mutasi kas hingga Tahun 2014 yang menjelaskan tentang kenaikan (penurunan) kas dari berbagai aktivitas pemerintah dengan rincian:

- Kenaikan (Penurunan) Kas Operasi	Rp.	451.550.015.068,00
- Kenaikan (Penurunan) Kas Inves. Non Keu.	Rp.	(92.481.175.745,00)
- Kenaikan (Penurunan) Kas Operasi	Rp.	0,00
- Kenaikan (Penurunan) Kas Operasi	Rp.	(350.399.441.216,00)
<b>Kenaikan (Penurunan) Kas Pemerintah</b>	<b>Rp.</b>	<b>8.669.398.107,00</b>
Akumulasi Koreksi Pembukuan	<b>Rp.</b>	<b>0,00</b>
<b>Kenaikan (Penurunan) Kas Pemerintah Setelah Koreksi Pembukuan</b>	<b>Rp.</b>	<b>8.669.398.107,00</b>

Saldo Akhir Kas Rp.  
24.533.899.351,-

**SALDO AKHIR KAS**

Saldo akhir Kas per 30 April 2014 sebesar Rp. 24.533.899.351,- merupakan kas pemerintah pusat yang tersedia dan siap digunakan oleh KPPN Pangkal Pinang untuk membiayai aktivitas pemerintah tahun anggaran 2012.

Penjelasan lebih lanjut lihat Catatan C.2.1.1.

**B.2. Penjelasan Per Pos LAK****B.2. PENJELASAN PER POS LAPORAN ARUS KAS**

Penjelasan atas Laporan Arus Kas per 30 April 2014 diuraikan sebagai berikut:

ARUS KAS DARI  
AKTIVITAS OPERASI  
Rp. 451.550.015.068,-

**ARUS KAS DARI AKTIVITAS OPERASI**

Menerangkan aktivitas penerimaan dan pengeluaran kas untuk kegiatan operasional pemerintah selama satu tahun periode akuntansi tahun berjalan, yang menunjukkan saldo sebesar Rp. 451.550.015.068,- dengan rincian sebagai berikut:

Arus Kas Masuk Aktivitas Operasi	Rp.	720.682.725.365,00
Dikurangi: Arus Kas Keluar Aktivitas Operasi		269.132.710.297,00
<b>Arus Kas Bersih dari Aktivitas Operasi</b>	<b>Rp.</b>	<b>451.550.015.068,00</b>

Keadaan tersebut menunjukkan bahwa daerah setempat sampai dengan periode 30 April 2014 telah mampu mendanai seluruh pengeluaran aktivitas operasi dari penerimaannya.

B.2.1. Penerimaan  
Perpajakan Rp.  
494.597.180.368,-

**B.2.1. Penerimaan Perpajakan**

Penerimaan perpajakan sebesar Rp. 494.597.180.368,- merupakan penerimaan netto yang dihimpun dari sektor pajak hingga Tahun 2014 setelah dikurangi pengembalian pendapatan pajak. Penerimaan perpajakan dibagi menjadi penerimaan Pajak Dalam Negeri dan Pajak Perdagangan Internasional.

Rincian atas penerimaan Pajak Dalam Negeri dan Pajak Perdagangan Internasional sebagai berikut:

**A. Pajak Dalam Negeri**

- Pajak Penghasilan	Rp.	305.687.759.619,00
- Pajak Pertambahan Nilai		184.775.428.928,00
- Pajak Bumi dan Bangunan		1.723.242.320,00
- Pendapatan Cukai		0,00
- Pajak Lainnya		5.058.573.901,00
<b>Jumlah Pajak Dalam Negeri</b>	<b>Rp.</b>	<b>497.245.004.768,00</b>



<b>B. Pajak Perdagangan Internasional</b>		
- Bea Masuk dan Bea Keluar	Rp.	3.888.890.000,00
<b>Jumlah Pajak Perdagangan Internasional</b>	<b>Rp.</b>	<b>3.888.890.000,00</b>
<b>Jumlah Penerimaan Perpajakan (A + B)</b>	<b>Rp.</b>	<b>501.133.894.768,00</b>
<b>Dikurangi:</b>		
- Pengembalian Pendapatan PPh	Rp.	109.762.814,00
- Pengembalian Pendapatan PPN		6.426.951.586,00
- Pengembalian PBB		0,00
- Pengembalian Pajak Perdagangan Internasional		0,00
<b>Jumlah Pengembalian Perpajakan</b>	<b>Rp.</b>	<b>6.536.714.400,00</b>
<b>Jumlah Penerimaan Perpajakan (Neto)</b>	<b>Rp.</b>	<b>494.597.180.368,00</b>

B.2.2. Penerimaan Negara Bukan Pajak  
Rp. 226.085.544.997,-

#### B.2.2. Penerimaan Negara Bukan Pajak

Penerimaan Negara Bukan Pajak (PNBP) sebesar Rp. 226.085.544.997,- adalah semua penerimaan yang diterima dalam bentuk penerimaan dari penerimaan SDA dan Pendapatan Negara Bukan Pajak Lainnya hingga Tahun 2014.

Rincian Penerimaan Negara Bukan Pajak Lainnya adalah sebagai berikut:

- Pendapatan Penjualan dan Sewa	Rp.	396.510.942,00
- Pendapatan Jasa	Rp.	9.787.753.016,00
- Pendapatan Bunga	Rp.	0,00
- Pendapatan Kejaksaan dan Peradilan	Rp.	1.328.829.662,00
- Pendapatan Pendidikan	Rp.	4.100.968.404,00
- Pendapatan Gratifikasi & Uang Sitaan Hasil Korupsi	Rp.	510.000.000,00
- Pendapatan Iuran dan Denda	Rp.	104.311.552,00
- Pendapatan Lain-lain	Rp.	2.657.322.846,00
<b>Jumlah Pendapatan Negara Bukan Pajak Lainnya</b>	<b>Rp.</b>	<b>18.885.696.422,00</b>
- Penerimaan Sumber Daya Alam	Rp.	23.048.802.275,00
- Pendapatan Bagian Laba BUMN	Rp.	184.151.046.300,00
<b>Jumlah Pendapatan Negara Bukan Pajak</b>	<b>Rp.</b>	<b>226.085.544.997,00</b>

B.2.3. Pendapatan Hibah  
0,-

#### B.2.3. Pendapatan Hibah

Pendapatan Hibah merupakan pendapatan yang disumbangkan dari Dalam Negeri maupun Luar Negeri dan tidak ada kewajiban untuk mengembalikannya. Hingga Tahun 2014 realisasi Pendapatan Hibah pada KPPN Pangkal Pinang yang berasal dari Pendapatan Hibah Dalam Negeri sebesar Rp. 0,-.

B.2.4. Belanja Pegawai  
Rp. 127.923.425.513,-

#### B.2.4. Belanja Pegawai

Belanja Pegawai sebesar Rp. 127.923.425.513,- merupakan pengeluaran bersih pemerintah untuk membayar gaji pegawai negeri sipil berupa gaji pokok, tunjangan istri/anak, tunjangan struktural, tunjangan fungsional, gaji pejabat Negara, dan pembayaran lainnya berupa honorarium, vakasi, lembur, uang makan/lauk pauk, dan kompensasi lainnya kepada pegawai pemerintah pusat, pensiunan dosen/ guru/anggota TNI/Polri, dan lain-lain hingga Tahun 2014.

Rincian Belanja Pegawai adalah sebagai berikut:

- Belanja Gaji dan Tunjangan PNS	Rp.	58.899.351.365,00
- Belanja Gaji dan Tunjangan TNI/POLRI		62.661.247.586,00
- Belanja Gaji dan Tunjangan Non PNS		118.353.300,00
- Belanja Gaji dan Tunjangan Pejabat Negara		79.200.000,00
- Belanja Honorarium		760.259.000,00
- Belanja Lembur		498.736.000,00
- Belanja Vakasi		69.998.500,00
- Belanja Gaji dan Tunjangan Pegawai Transito		4.947.494.283,00
- Belanja Tunj.Khusus & Bel.Pegawai Transito		0,00
<b>Jumlah Belanja Pegawai</b>	<b>Rp.</b>	<b>128.034.640.034,00</b>
- Pengembalian Belanja Gaji & Tunjangan PNS	Rp.	6.500.697
- Pengemb.Bel. Gaji & Tunjangan TNI/POLRI		676.590
- Pengembalian Belanja Gaji dan Tunjangan Non PNS		0
- Pengembalian Belanja Gaji dan Tunj. Pejabat Negara		0
- Pengembalian Belanja Honorarium		0
- Pengembalian Belanja Lembur		0
- Pengembalian Belanja Vakasi		115.000
- Pengem.Bel.Tunj.Khusus & Pegawai Transito		13.041.697
- Pengembalian Bel.Pensiun & Uang Tunggu		90.880.537
<b>Jumlah Pengembalian Belanja Pegawai</b>	<b>Rp.</b>	<b>111.214.521</b>
<b>Jumlah Belanja Pegawai Netto</b>	<b>Rp.</b>	<b>127.923.425.513,00</b>

B.2.5. Belanja Barang Rp.  
114.767.302.584,-

### B.2.5. Belanja Barang

Realisasi Belanja Barang hingga Tahun 2014 sebesar Rp. 114.767.302.584,-. Rincian Belanja Barang adalah sebagai berikut:

- Belanja Barang Operasional	Rp.	29.999.458.379,00
- Belanja Barang Non Operasional		27.686.683.326,00
- Belanja Jasa		14.151.482.640,00
- Belanja Pemeliharaan		13.994.254.962,00
- Belanja Perjalanan Dalam Negeri		25.939.096.027,00
- Belanja Barang Untuk diserahkan kpd Masyarakat		2.923.207.250,00
- Belanja Barang Penunjang Dana Kegiatan DKTP		73.120.000,00
- Belanja Barang Lainnya Untuk diserahkan kpd Masyarakat		0,00
<b>Jumlah Belanja Barang</b>	<b>Rp.</b>	<b>114.767.302.584,00</b>

B.2.6. Bunga Utang Rp. 0,-

### B.2.6. Bunga Utang

Bunga Utang merupakan pembayaran yang dilakukan atas kewajiban penggunaan pokok utang (Principal Outstanding) baik utang dalam negeri maupun utang luar negeri, yang dihitung berdasarkan posisi pinjaman. Bunga utang diklasifikasikan menjadi Bunga dan Kewajiban Utang Dalam Negeri serta Bunga dan Kewajiban Utang Luar Negeri.

B.2.6.1 Belanja Pembayaran Utang Rp. 0,-

#### B.2.6.1 Belanja Pembayaran Kewajiban Utang (Denda)

Realisasi pembayaran kewajiban utang (Denda) merupakan pembayaran imbalan bunga pajak yang dilakukan atas penerbitan SPM-IB Pajak hingga periode yang berakhir Tahun 2014 sebesar Rp. 0,

B.2.7. Subsidi Rp. 0,-

### B.2.7. Subsidi

Subsidi terdiri dari: Belanja Subsidi Lembaga Non–Keuangan – Public Service Obligation. Tidak terdapat Subsidi sampai dengan Tahun 2014 pada Wilayah Kerja KPPN Pangkal Pinang.

B.2.8. Hibah Rp. 0,-

### B.2.8. Hibah

Tidak terdapat realisasi Hibah sampai dengan Tahun 2014 pada Wilayah Kerja KPPN Pangkal Pinang.

B.2.9. Belanja Sosial Rp.  
26.441.982.200,-

### B.2.9. Belanja Sosial

Realisasi Belanja Sosial hingga Tahun 2014 sebesar Rp. 26.441.982.200,- yang terdiri atas:

- Bantuan Sosial Untuk Rehabilitasi Sosial	Rp.	0,00
- Bantuan Sosial Untuk Jaminan Sosial		0,00
- Bantuan Sosial Untuk Pemberdayaan Sosial		22.937.522.200,00
- Bantuan Sosial Untuk Perlindungan Sosial		0,00
- BanSos Untuk Penanggulangan Kemiskinan		3.504.460.000,00
- BanSos Untuk Penanggulangan Kemiskinan		0,00
<b>Jumlah Belanja Bantuan Sosial</b>	<b>Rp.</b>	<b>26.441.982.200,00</b>
- Pengembalian Bel.Bansos	Rp.	0,00
<b>Jumlah Pengembalian Bantuan Sosial</b>	<b>Rp.</b>	<b>0,00</b>
<b>Jumlah Belanja Bantuan Sosial (Netto)</b>	<b>Rp.</b>	<b>26.441.982.200,00</b>

B.2.10. Belanja Lain-lain Rp. 0,-

### B.2.10. Belanja Lain-lain

Realisasi Belanja Lain-lain sampai dengan periode 30 April 2014 sebesar Rp. 0,-.

B.2.11. Belanja Perimbangan Rp. 0,-

### B.2.11. Belanja Perimbangan

Realisasi Dana Perimbangan sebesar Rp. 0,- adalah semua pengeluaran yang dialokasikan kepada daerah untuk membiayai kebutuhan daerah

dalam rangka pelaksanaan desentralisasi yang terdiri atas Dana Bagi Hasil, Dana Alokasi Umum, Dana Alokasi Khusus sebagaimana dimaksud dalam Undang-Undang Nomor 33 Tahun 2004 tentang perimbangan keuangan antara Pemerintah Pusat dan Daerah.

Rincian Belanja Perimbangan adalah sebagai berikut:

Dana Bagi Hasil PBB :

- Dana Bagi Hasil PBB	: Rp.	0
Jumlah	: Rp.	0

**Total Belanja Perimbangan** : **Rp.** **0**

B.2.12. Dana Otonomi Khusus dan Penyesuaian Rp. 0,-

#### **B.2.12. Dana Otonomi Khusus dan Penyesuaian**

Dana Otonomi Khusus dan Penyesuaian merupakan pengeluaran pemerintah dalam rangka pembiayaan pelaksanaan otonomi khusus suatu daerah, sebagaimana ditetapkan dalam Undang-Undang Nomor 18 Tahun 2001 tentang Otonomi Khusus bagi Propinsi Daerah Istimewa Aceh sebagai Propinsi Nanggroe Aceh Darussalam dan Undang-Undang Nomor 21 Tahun 2001 tentang Otonomi Khusus bagi Propinsi Papua, serta untuk penyesuaian kekurangan dana alokasi umum untuk beberapa daerah.

Untuk wilayah kerja KPPN Pangkal Pinang hingga periode Tahun 2014 tidak terdapat realisasi Dana Penyesuaian/Penyeimbang.

ARUS KAS DARI AKTIVITAS INVESTASI ASET NON KEUANGAN Rp. -92.481.175.745,-

#### **ARUS KAS DARI AKTIVITAS INVESTASI ASET NON KEUANGAN**

Aktivitas investasi aset non keuangan dalam rangka meningkatkan pelayanan kepada masyarakat telah dilakukan investasi hingga Tahun 2014 sebesar Rp. -92.481.175.745 dengan rincian sebagai berikut :

- Arus Kas Masuk Akt. Invest. Aset Non Keu.	Rp.	78.330.000,00
Dikurangi:		
- Arus Kas Keluar Akt.Inv.Aset Non Keu.		92.559.505.745,00
<b>Arus Kas Bersih dari Akt.Inv. Aset Non Keu.</b>	<b>Rp.</b>	<b>(92.481.175.745,00)</b>

B.2.13. Pendapatan Penjualan Aset Tetap Rp. 78.330.000,-

#### **B.2.13. Pendapatan Penjualan Aset Tetap**

Pendapatan dari Penjualan Aset Tetap merupakan pendapatan yang diterima pemerintah sehubungan dengan kebijakan pemerintah dalam menjual/melepas aset-asetnya berdasarkan peraturan dan perundangan yang berlaku. Sampai dengan periode 30 April 2014 realisasi Pendapatan Penjualan Aset Tetap dicatat KPPN Pangkal Pinang sebesar Rp. 78.330.000,-.

B.2.14. Penjualan Aset Lainnya Rp. 0,-

#### **B.2.14. Penjualan Aset Lainnya**

Realisasi Penjualan Aset Lainnya semuanya berasal dari Pendapatan Penjualan Aset lainnya yang Berlebih/Rusak/Dihapus. Sampai dengan periode 30 April 2014 tidak terdapat realisasi Penjualan Aset Lainnya pada Wilayah Kerja KPPN Pangkal Pinang.

Belanja Modal Rp. 92.559.505.745,-

#### **Belanja Modal**

Realisasi Belanja Modal hingga 30 April 2014 pada KPPN Pangkal Pinang sebesar Rp. 92.559.505.745,-.

B.2.15. Belanja Modal untuk Tanah Rp. 0,-

#### **B.2.15. Belanja Modal untuk Tanah**

Realisasi Belanja Modal untuk Tanah hingga 30 April 2014 sebesar Rp. 0,-.

B.2.16. Belanja Modal untuk Peralatan & Mesin Rp. 3.981.976.066,-

#### **B.2.16. Belanja Modal untuk Peralatan dan Mesin**

Realisasi Belanja Modal untuk Peralatan dan Mesin hingga 30 April 2014 sebesar Rp. 3.981.976.066,-.

B.2.17. Belanja Modal untuk Gedung & Bangunan Rp. 2.614.906.900,-

#### **B.2.17. Belanja Modal untuk Gedung dan Bangunan**

Realisasi Belanja Modal Gedung dan Bangunan hingga 30 April 2014 sebesar Rp. 2.614.906.900,-.

B.2.18. Belanja Modal untuk Jalan, Irigasi, dan Jaringan Rp. 84.869.157.779,-

#### **B.2.18. Belanja Modal untuk Jalan, Irigasi, dan Jaringan**

Realisasi Belanja Modal Jalan, Irigasi, dan Jaringan hingga 30 April 2014 sebesar Rp. 84.869.157.779,-.

B.2.19. Belanja Modal untuk Fisik Lainnya Rp. 1.093.465.000,-

#### **B.2.19. Belanja Modal untuk Fisik Lainnya**

Realisasi Belanja Modal untuk Fisik Lainnya hingga 30 April 2014 sebesar Rp. 1.093.465.000,-.

B.2.20. Belanja Modal untuk BLU Rp. 0,-

#### **B.2.20. Belanja Modal untuk Badan Layanan Umum**

Hingga 30 April 2014 tidak terdapat Belanja Modal untuk Badan Layanan Umum di dalam wilayah kerja KPPN Pangkal Pinang.

**ARUS KAS DARI AKTIVITAS PEMBIAYAAN**

ARUS KAS DARI AKTIVITAS PEMBIAYAAN Rp. 0,-

Menjelaskan arus kas dari aktivitas pembiayaan yang berupa Penerimaan Pembiayaan Lain-lain, Penarikan Pinjaman Program, Belanja Pengeluaran Surat Utang Negara/Obligasi, Pembiayaan Cicilan Utang Luar Negeri. Hingga 30 April 2014 arus kas bersih dari aktivitas pembiayaan tercatat sebesar Rp. 0,-.

B.2.21. Penerimaan Pembiayaan Lain-lain Rp. 0,-

**B.2.21. Penerimaan Pembiayaan Lain-lain**

Tidak terdapat Pembiayaan Lain-lain hingga 30 April 2014.

B.2.22. Penarikan Pinjaman Program Rp. 0,-

**B.2.22. Penarikan Pinjaman Program**

Realisasi Penarikan Pinjaman Program hingga 30 April 2014 sebesar Rp. 0,-.

B.2.23. Belanja Pengeluaran Obligasi Rp. 0,-

**B.2.23. Belanja Pengeluaran Surat Utang Negara/Obligasi**

Tidak terdapat Belanja Pengeluaran Surat Utang Negara/Obligasi hingga 30 April 2014.

B.2.24. Pembiayaan Cicilan Utang Luar Negeri Rp. 0,-

**B.2.24. Pembiayaan Cicilan Utang Luar Negeri**

Tidak terdapat Pembiayaan Cicilan Utang Luar Negeri hingga 30 April 2014.

**ARUS KAS DARI AKTIVITAS NON ANGGARAN**  
ARUS KAS DARI AKTIVITAS NON ANGGARAN Rp. 350.399.441.216,-

**ARUS KAS DARI AKTIVITAS NON ANGGARAN**

Aktivitas Non Anggaran adalah aktivitas penerimaan dan pengeluaran kas (bruto) yang tidak mempengaruhi anggaran. Dalam tahun anggaran berjalan arus kas dari aktivitas non anggaran mengalami kenaikan / penurunan sebesar Rp. -350.399.441.216,- dengan rincian sebagai berikut:

- Arus Kas Masuk Aktivitas Non Anggaran	Rp.	576.807.441.196,00
- Arus Kas Keluar Aktivitas Non Anggaran		927.206.882.412,00
<b>Arus Kas Bersih dari Aktivitas Non Anggaran</b>	<b>Rp.</b>	<b>-350.399.441.216,00</b>

B.2.25. Penerimaan Perhitungan Fihak Ketiga Rp. 38.019.300.356,-

**B.2.25. Penerimaan Perhitungan Fihak Ketiga**

Penerimaan Perhitungan Fihak Ketiga (PFK) sebesar Rp. 38.019.300.356,- merupakan penerimaan pemerintah yang berasal dari jumlah dana yang dipotong dari Surat Perintah Membayar (SPM) atau diterima secara tunai untuk fihak ketiga, misalnya potongan atas gaji, pensiun, beras BULOG, dan lain-lain.

Rincian atas Penerimaan PFK sampai dengan 30 April 2014 adalah sebagai berikut:

- Penerimaan PFK 10% Gaji	Rp.	30.411.048.942,00
- Penerimaan PFK 2% Gaji Terusan		5.401.070,00
- Penerimaan PFK Beras Bulog		2.461.496.288,00
- Penerimaan PFK 2% Pemda		4.502.193.216,00
- Penerimaan PFK Lain-lain		639.160.840,00
<b>Jumlah Penerimaan PFK</b>	<b>Rp.</b>	<b>38.019.300.356,00</b>

B.2.26. Kiriman Uang Masuk Rp. 524.070.081.359,-

**B.2.26. Kiriman Uang Masuk**

Kiriman Uang (KU) Masuk sebesar Rp. 524.070.081.359,- merupakan penerimaan kiriman uang antar rekening-rekening pemerintah yang berasal dari KPPN, Penerimaan Pemindahbukuan, dan Penerimaan Kiriman Uang dalam Rangka Reksus. Rincian KU Masuk sampai dengan 30 April 2014 adalah sebagai berikut:

- Penerimaan Kiriman Uang	Rp.	406.453.539.239,00
- Penerimaan Pemindahbukuan		117.616.542.120,00
<b>Jumlah Penerimaan Kiriman Uang</b>	<b>Rp.</b>	<b>524.070.081.359,00</b>

B.2.27. Penerimaan Transito Rp. 12.985.604.891,-

**B.2.27. Penerimaan Transito**

Penerimaan transito sebesar Rp. 12.985.604.891,- merupakan sisa uang muka bendahara yang disetor ke kas Negara baik itu yang berasal dari bendahara rutin, proyek, maupun swadana. Rincian Penerimaan Transito hingga 30 April 2014 adalah sebagai berikut:

- Penerimaan Transito TAB Dana Rupiah	Rp.	11.892.254.699,00
- Penerimaan Transito TAB Dana PHLN		0,00
- Penerimaan Transito TAB Dana PNBPN		435.352.000,00
- Penerimaan Transito TAYL		657.998.192,00
<b>Jumlah Penerimaan Transito</b>	<b>Rp.</b>	<b>12.985.604.891,00</b>

B.2.28. *Penerimaan Non Anggaran Pihak Ketiga Rp. 1.727.828.590,-*

#### **B.2.28. Penerimaan Non Anggaran Pihak Ketiga**

Realisasi Penerimaan Non Anggaran Pihak ketiga hingga 30 April 2014 sebesar Rp. 1.727.828.590,-.

B.2.29. *Pengeluaran Perhitungan Pihak Ketiga Rp. 2.317.967.554,-*

#### **B.2.29. Pengeluaran Perhitungan Pihak Ketiga**

Pengeluaran Perhitungan Pihak Ketiga merupakan pengeluaran pemerintah sehubungan dengan Pengeluaran untuk Dana Pensiun, Tabungan Hari Tua (THT), Asuransi Kesehatan, dan Pembayaran Beras kepada BULOG. Pengeluaran PFK hingga 30 April 2014 sebesar Rp. 2.317.967.554,-.

B.2.30. *Pengeluaran Kiriman Uang Rp. 874.070.049.027,-*

#### **B.2.30. Pengeluaran Kiriman Uang**

Kiriman Uang (KU) Keluar sebesar Rp. 874.070.049.027,- merupakan pengeluaran kiriman uang antar rekening-rekening pemerintah yang berasal dari KPPN, Penerimaan Pemindahbukuan, dan Penerimaan Kiriman Uang dalam Rangka Reksus. Rincian KU Keluar hingga 30 April 2014 adalah sebagai berikut:

- Pengeluaran KU	Rp.	756.453.506.907,00
- Pengeluaran KU Dalam Rangka Reksus		0,00
- Pengeluaran Pemindahbukuan		117.616.542.120,00
<b>Jumlah Pengeluaran Kiriman Uang</b>	<b>Rp.</b>	<b>874.070.049.027,00</b>

B.2.31. *Pengeluaran Transito 48.840.001.750,-*

#### **B.2.31. Pengeluaran Transito**

Pengeluaran Transito sebesar Rp. 48.840.001.750,- merupakan uang muka bendahara yang ditarik dari Kas Negara oleh bendahara rutin, proyek, maupun swadana. Rincian Pengeluaran Transito tersebut hingga 30 April 2014 adalah sebagai berikut:

- UP Dana Rupiah	Rp.	47.130.499.750,00
- UP Dana Pinjaman/Hibah LN		0,00
- UP Pengguna PNB (Swadana)		1.709.502.000,00
<b>Jumlah Pengeluaran Transito</b>	<b>Rp.</b>	<b>48.840.001.750,00</b>

B.2.32. *Pengel. Non Anggaran Pihak Ketiga 1.974.238.081,-*

#### **B.2.32. Pengeluaran Non Anggaran Pihak Ketiga**

Untuk realisasi Pengeluaran Non Anggaran Pihak Ketiga hingga 30 April 2014 sebesar Rp. 1.974.238.081,-.

B.3. *Catatan Penting Lainnya*

#### **B.3. CATATAN PENTING LAINNYA**

-

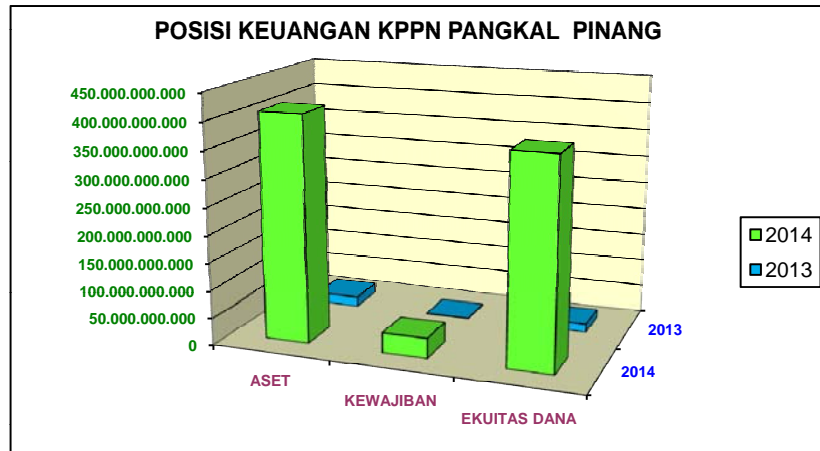
-

## C.1. Posisi Keuangan

## C.1. POSISI KEUANGAN SECARA UMUM

Posisi keuangan KPPN Pangkal Pinang sebagai Kuasa Bendahara Umum Negara per 30 April 2014 terdiri dari Aset sebesar Rp. 411.396.262.070,- Kewajiban sebesar Rp. 36.643.770.420,- dan Ekuitas Dana sebesar Rp. 374.752.491.650,-. Posisi Neraca disajikan dalam grafik sebagai berikut:

Grafik I. Posisi Keuangan KPPN Pangkal Pinang



Jumlah Aset sebesar Rp. 411.396.262.070,- berupa Aset Lancar, sedangkan jumlah Kewajiban sebesar Rp. 36.643.770.420,- berupa Utang Perhitungan Pihak Ketiga dan jumlah Ekuitas Dana sebesar Rp. 374.752.491.650,- dalam bentuk SAL dan SILPA.

## C.2. Penjelasan

## C.2. PENJELASAN PER POS NERACA

C.2.1. Aset Lancar  
411.396.262.070,-

## C.2.1. Aset Lancar

Aset Lancar sebesar Rp. 411.396.262.070,- terdiri dari: (i) Rekening Kas di KPPN sebesar Rp.24.533.899.351,-; (ii) Kas dalam Transito sebesar Rp.349.999.967.668,-; dan (iii) Kas di Bendahara Pengeluaran sebesar Rp.36.862.395.051,-.

## C.2.1.1. Rekening Kas di KPPN 24.533.899.351,-

## C.2.1.1. Rekening Kas di KPPN

Rekening Kas di KPPN pada LAK dan N KUN sebesar Rp. 24.533.899.351,- yang seharusnya sejumlah Rp.24.912.880.223,- (karena ada transaksi potongan PFK dengan aku lama pada SPM yang tidak terposting sebesar Rp.378.980.872) merupakan saldo kas per 30 April 2014 yang ada pada Rekening Bank dan Giro Pos dari seluruh Rekening milik KPPN sebagai Kuasa BUN, yaitu:

<b>1. Bank Operasional I</b>	<b>Rp.</b>	<b>0,00</b>
<b>2. Bank Operasional II</b>		
- 120 BRI Cab. Pangkal Pinang	Rp.	20.343.127.300,00
- 121 Mandiri Cab. Pangkal Pinang	Rp.	776.313.800,00
- 122 BNI Cab. Pangkal Pinang	Rp.	1.211.691.200,00
- 123 BTN Cab. Pangkal Pinang QQ BO II Gaji	Rp.	2.315.380.600,00
- 124 Bank Sumsel Babel Pangkal Pinang	Rp.	0,00
<b>Total BO II</b>	<b>Rp.</b>	<b>24.646.512.900,00</b>
<b>3. Bank Operasional III</b>		
- 501 BRI Sungai Liat -Kab.Bangka Selatan (PBB)	Rp.	0,00
- 502 BRI Sungai Liat -Kab.Bangka (PBB)	Rp.	0,00
- 503 BNI Cab. Pangkal Pinang	Rp.	0,00
- 504 BRI Sungai Liat -Kab.Bangka Tengah (PBB)	Rp.	0,00
- 505 BRI Sungai Liat -Kab.Bangka Barat (PBB)	Rp.	0,00
<b>Total BO III</b>	<b>Rp.</b>	<b>0,00</b>
<b>4. Rekening Retur</b>	<b>Rp.</b>	<b>266.367.323,00</b>
<b>5. Hibah Langsung</b>	<b>Rp.</b>	<b>0,00</b>
<b>6. Bank Persepsi - Total</b>	<b>Rp.</b>	<b>0,00</b>
<b>7. Giro Pos - Total</b>	<b>Rp.</b>	<b>0,00</b>
<b>Total</b>	<b>Rp.</b>	<b>24.912.880.223,00</b>

C.2.1.2. Kas dalam  
Transito  
349.999.967.668,-

#### C.2.1.2. Kas dalam Transito

Rekening Kas dalam Transito sebesar Rp. 349.999.967.668,- merupakan saldo kas per 30 April 2014.

Rincian Kas dalam Transito adalah sebagai berikut :

- Pengeluaran Kiriman uang	:	Rp.	874.070.049.027,00	
- Penerimaan Kiriman uang	:	Rp.	524.070.081.359,00	
Jumlah	:	Rp.	349.999.967.668,00	(-)

C.2.1.3. Kas di  
Bendahara  
Pengeluaran  
36.862.395.051,-

#### C.2.1.3. Kas di Bendahara Pengeluaran

Rekening Kas di Bendahara Pengeluaran sebesar Rp. 36.862.395.051,- merupakan saldo kas per 30 April 2014 dalam bentuk Uang Persediaan (UP) yang diberikan oleh KPPN kepada satker di wilayah kerja KPPN Pangkal Pinang yang belum dipertanggungjawabkan sampai dengan 30 April 2014.

C.2.2. Kewajiban  
36.643.770.420,-

#### C.2.2. Kewajiban

Jumlah Kewajiban sebesar Rp. 36.643.770.420,- berupa Kewajiban Jangka Pendek yang berasal dari Utang Perhitungan Pihak Ketiga dan Utang kepada Pihak Ketiga per 30 April 2014.

C.2.2.1. Utang  
Perhitungan  
Fihak  
Ketiga 35.701.332.802

#### C.2.2.1. Utang Perhitungan Pihak Ketiga

Realisasi Utang Perhitungan Pihak Ketiga yang berasal dari potongan SPM/SP2D, yang akan dibayarkan oleh Kantor Pusat Ditjen PBN ke instansi terkait sebesar Rp. 35.701.332.802,-.

C.2.2.2. Utang  
kepada Pihak  
Ketiga  
942.437.618

#### C.2.2.2. Utang kepada Pihak Ketiga

Utang Kepada Pihak Ketiga untuk keadaan per 30 April 2014 pada KPPN Pangkal Pinang. Sebesar Rp. 942.437.618,-.

C.2.3. Ekuitas Dana  
Lancar 374.752.491.650,-

#### C.2.3. Ekuitas Dana Lancar

Jumlah Ekuitas Dana Lancar sebesar Rp.374.752.491.650,- terdiri dari: (i) Saldo Anggaran Lebih (SAL) sebesar Rp.15.683.652.327,- dan (ii) Sisa Lebih Perhitungan Anggaran (SILPA) sebesar Rp.359.068.839.323,-.

C.2.3.1. SAL  
15.683.652.327,-

#### C.2.3.1. SAL

Jumlah SAL s.d. TA 2012 sebesar Rp. 15.683.652.327,- sedangkan sampai dengan 30 April 2014 TA 2013 adalah Rp. 374.752.491.650,-

Rincian SAL adalah sebagai berikut :

- SAL s.d. TA 2012	:	Rp.	15.683.652.327,00	
- SILPA	:	Rp.	359.068.839.323,00	
Jumlah SAL	:	Rp.	374.752.491.650,00	(+)

C.2.3.2. SILPA  
359.068.839.323,-

#### C.2.3.2. SILPA

Jumlah SILPA sebesar Rp. 359.068.839.323,- merupakan saldo penjumlahan lebih/kurang dari Aktivitas Operasi, Aktivitas Non Keuangan dan Aktivitas Pembiayaan.

Rincian SILPA adalah sebagai berikut :

- Aktivitas Operasi	:	Rp.	451.550.015.068,00	
- Aktivitas Non Keuangan	:	Rp.	(92.481.175.745,00)	
- Aktivitas Pembiayaan	:	Rp.	0,00	
Jumlah SILPA	:	Rp.	359.068.839.323,00	(+)

C.3. Catatan Penting  
Lainnya

#### C.3. CATATAN PENTING LAINNYA

Catatan-catatan penting yang diungkapkan pada bagian ini antara lain:

**D.1. PENJELASAN UMUM LAPORAN REALISASI APBN**

Realisasi Pendapatan Negara dan Hibah Kuasa Bendahara Umum Negara KPPN Pangkal Pinang hingga Tahun 2014 sebesar Rp. 720.761.055.365,- berasal dari Penerimaan Dalam Negeri dan Hibah.

Penerimaan Dalam Negeri terdiri dari Penerimaan Negara Perpajakan dan Penerimaan Negara Bukan Pajak. Pemerintah melalui berbagai upaya berusaha untuk meningkatkan penerimaan dalam negeri dari tahun ke tahun antara lain; ekstensifikasi subjek dan objek pajak, peningkatan pelayanan para petugas pajak dan menggali sumber pajak yang belum tersentuh.

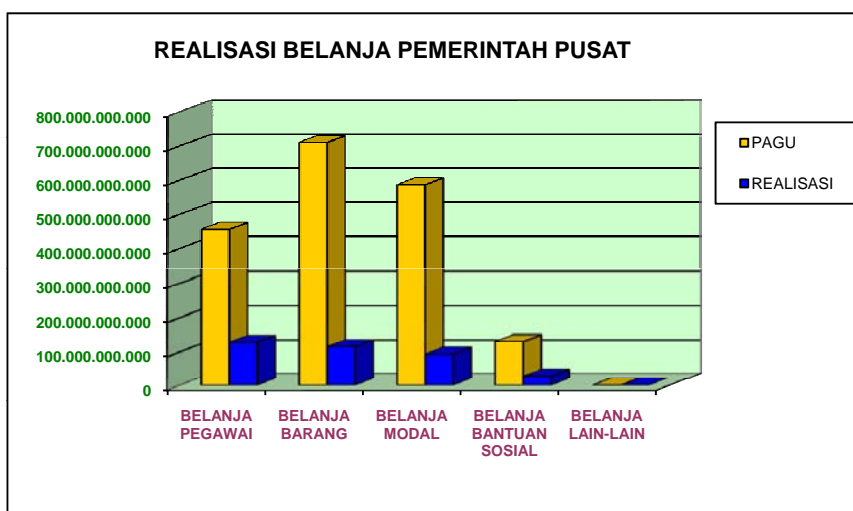
Penerimaan Negara Bukan Pajak juga memberikan kontribusi yang signifikan untuk membiayai operasional di daerah terkait.

Realisasi Penerimaan Dalam Negeri hingga Tahun 2014 Rp. 720.761.055.365,- yang berasal dari Penerimaan Perpajakan Rp. 494.597.180.368,- dan Penerimaan Negara Bukan Pajak Rp. 226.163.874.997,-.

Realisasi Penerimaan Hibah sampai dengan Tahun 2014 pada Wilayah Kerja KPPN Pangkal Pinang sebesar Rp. 0,-.

Realisasi Belanja Pemerintah Pusat sampai dengan Tahun 2014 di wilayah kerja KPPN Pangkal Pinang sebesar Rp. 361.692.216.042,- yang terdiri dari; Belanja Pegawai, Belanja Barang, Belanja Modal, Pembayaran Bunga Utang, Subsidi, Hibah, Bantuan Sosial, Belanja Lain-lain. Realisasi Belanja hingga Tahun 2014 dapat dilihat pada Grafik II.

Grafik II. Realisasi Belanja Pemerintah Pusat

**D.2. PENJELASAN PER POS LAPORAN REALISASI APBN****D.2.1. Realisasi Pendapatan Negara dan Hibah**

Realisasi Pendapatan Negara dan Hibah hingga Tahun 2014 sebesar Rp. 720.761.055.365,- terdiri dari:

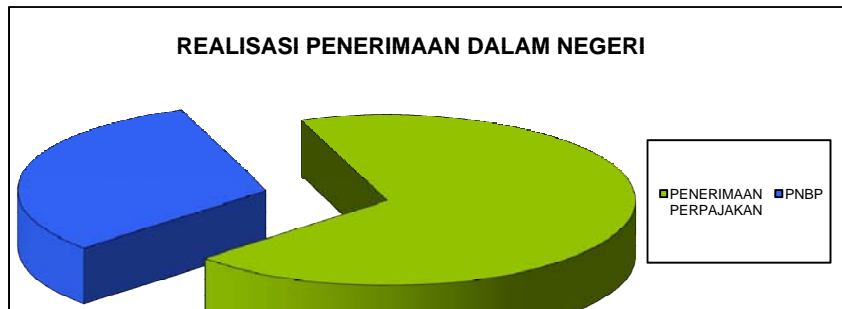


D.2.1.1. *Penerimaan Dalam Negeri*  
720.761.055.365,-

### D.2.1.1. Penerimaan Dalam Negeri

Realisasi Penerimaan Dalam Negeri sampai dengan Tahun 2014 sebesar Rp. 720.761.055.365,-. Penerimaan Dalam Negeri berasal dari Penerimaan Perpajakan sebesar Rp. 494.597.180.368,- dan Penerimaan Negara Bukan Pajak sebanyak Rp. 226.163.874.997,-. Secara grafik jenis realisasi penerimaan tersebut dapat dilihat pada Grafik III di bawah ini.

Grafik III. Realisasi Penerimaan Dalam Negeri



D.2.1.1.1. *Penerimaan Perpajakan*  
494.597.180.368,-

### D.2.1.1.1. Penerimaan Perpajakan

Realisasi Penerimaan Perpajakan hingga Tahun 2014 sebesar Rp. 494.597.180.368,- berasal dari (i) Pajak Dalam Negeri dan (ii) Pajak Perdagangan Internasional.

D.2.1.1.1.1. *Pajak Dalam Negeri*  
490.708.290.368,-

### D.2.1.1.1.1. Pajak Dalam Negeri

Realisasi Penerimaan Pajak Dalam Negeri hingga Tahun 2014 Rp. 490.708.290.368,- yang terdiri dari:

- Pendapatan PPh Non Migas	Rp.	305.687.759.619,00
- Pendapatan PPh Fiskal		0,00
- Pendapatan PPN		184.775.428.928,00
- Pendapatan PBB		1.723.242.320,00
- Pendapatan Pajak Lainnya		5.058.573.901,00
<b>Total Penerimaan Pajak Dalam Negeri</b>	<b>Rp.</b>	<b>497.245.004.768,00</b>
dikurangi:		
- Pengembalian Pendapatan PPh	Rp.	109.762.814,00
- Pengembalian Pendapatan PPN		6.426.951.586,00
- Pengembalian Pendapatan PBB		0,00
<b>Total Pengembalian Pajak Dalam Negeri</b>	<b>Rp.</b>	<b>6.536.714.400,00</b>
<b>Jumlah Bersih Pajak Dalam Negeri</b>	<b>Rp.</b>	<b>490.708.290.368,00</b>

D.2.1.1.1.2. *Pajak Perdagangan Internasional*  
3.888.890.000,-

### D.2.1.1.1.2. Pajak Perdagangan Internasional

Realisasi Penerimaan Pajak Perdagangan Internasional hingga Tahun 2014 sebesar Rp. 3.888.890.000,- dengan rincian Pendapatan Bea Masuk sebesar Rp. 3.888.890.000,-, dan Pendapatan Bea Keluar Rp. 0,-.

D.2.1.1.2. *Penerimaan Negara Bukan Pajak (PNBP)*  
226.163.874.997,-

### D.2.1.1.2. Penerimaan Negara Bukan Pajak (PNBP)

Realisasi Penerimaan Negara Bukan Pajak sampai dengan Tahun 2014 sebesar Rp. 226.163.874.997,- berasal dari Penerimaan Sumber Daya Alam, Penerimaan Bagian Pemerintah atas Laba BUMN dan penerimaan PNBP Lainnya.

D.2.1.1.2.1. *Penerimaan Sumber Daya Alam*  
23.048.802.275,-

### D.2.1.1.2.1. Penerimaan Sumber Daya Alam

Realisasi Penerimaan Sumber daya alam yang berasal dari pendapatan pertambangan umum sampai dengan Tahun 2014 sebesar Rp. 23.048.802.275,- .

D.2.1.1.2.2. *Bagian Pemerintah Atas Laba BUMN*  
184.151.046.300,-

### D.2.1.1.2.2. Bagian Pemerintah Atas Laba BUMN

Sampai dengan tanggal 30 April 2014 terdapat realisasi penerimaan Bagian Pemerintah Atas Laba BUMN.sebesar Rp.184.151.046.300,- .

D.2.1.1.2.3. *Pendapatan PNB*  
18.964.026.422,-

#### D.2.1.1.2.3. Pendapatan PNB Lainnya

Realisasi Pendapatan PNB Lainnya selama Tahun 2014 sebesar Rp. 18.964.026.422,- yang berasal dari:

- Pendapatan Penjualan & Sewa	Rp.	474.840.942,00
- Pendapatan Jasa		9.787.753.016,00
- Pendapatan Bunga		0,00
- Pendapatan Kejaksaan & Peradilan		1.328.829.662,00
- Pendapatan Pendidikan		4.100.968.404,00
- Pendapatan Gratifikasi & Sitaan Hasil Korupsi		510.000.000,00
- Pendapatan Iuran & Denda		104.311.552,00
- Pendapatan Lain-lain		2.657.322.846,00

**Jumlah PNB Lainnya** **Rp. 18.964.026.422,00**

D.2.1.2. *Hibah* 0,-

#### D.2.1.2. Hibah

Realisasi Hibah hingga Tahun 2014 pada Wilayah Kerja KPPN Pangkal Pinang sebesar Rp. 0,-. Realisasi ini berasal dari Pendapatan Hibah Dalam Negeri - Langsung Bentuk Barang sebesar Rp.0,- dan Hibah Dalam Negeri - Langsung Bentuk Uang - Pemerintah Daerah sebesar Rp.0,-

D.2.2. *Belanja Negara*  
361.692.216.042,-

#### D.2.2. Belanja Negara

Realisasi Belanja Negara hingga Tahun 2014 sebesar Rp. 361.692.216.042,- atau 19,24 persen dari anggaran yang ditetapkan dalam DIPA. Belanja Negara terdiri atas Belanja Pemerintah Pusat sebesar Rp.361.692.216.042,- dan Transfer ke Daerah sebesar Rp.0,-.

D.2.2.1. *Belanja Pemerintah*  
361.692.216.042,-

#### D.2.2.1. Belanja Pemerintah Pusat

Realisasi Belanja Pemerintah Pusat sampai dengan Tahun 2014 Rp. 361.692.216.042,- atau 19,24 persen dari anggaran yang ditetapkan dalam DIPA. Realisasi anggaran Belanja Pemerintah Pusat terdiri dari: Belanja Pegawai, Belanja Barang, Belanja Modal, Pembayaran Bunga Utang, Subsidi, Hibah, Bantuan Sosial, dan Belanja Lain-lain.

D.2.2.1.1. *Belanja Pegawai*  
127.923.425.513,-

#### D.2.2.1.1. Belanja Pegawai

Realisasi Belanja Pegawai hingga periode yang berakhir 30 April 2014 sebesar Rp. 127.923.425.513,- atau 28,10 persen dari anggaran yang ditetapkan dalam DIPA. Rincian Belanja Pegawai adalah sebagai berikut:

- Belanja Gaji & Tunjangan PNS	Rp.	58.899.351.365,00
- Belanja Gaji & Tunjangan TNI/POLRI		62.661.247.586,00
- Belanja Gaji & Tunjangan Non PNS		118.353.300,00
- Belanja Gaji dan Tunjangan Pejabat Negara		79.200.000,00
- Belanja Honorarium		760.259.000,00
- Belanja Lembur		498.736.000,00
- Belanja Vakasi		69.998.500,00
- Belanja Tunj.Khusus & Bel.Pegawai Transito		4.947.494.283,00
- Belanja Pensiun dan Uang Tunggu		0,00

**A. Total Belanja Pegawai** **Rp. 128.034.640.034,00**

- Pengembalian Bel.Gaji & Tunjangan PNS	Rp.	6.500.697,00
- Pengembalian Bel.Gaji & Tunj.TNI/POLRI		676.590,00
- Pengembalian Bel.Gaji & Tunj.Non PNS		0,00
- Pengembalian Bel.Gaji & Tunj. Pejabat Negara		0,00
- Pengembalian Belanja Honorarium		0,00
- Pengembalian Belanja Lembur		0,00
- Pengembalian Belanja Vakasi		115.000,00
- Pengemb.Bel.Tunj.Khusus & Bel.Peg.Transito		13.041.697,00
- Pengembalian Bel.Pensiun & Uang Tunggu		90.880.537,00

**B. Total Pengembalian Belanja Pegawai** **Rp. 111.214.521,00**

**Jumlah Bersih Belanja Pegawai (A - B)** **Rp. 127.923.425.513,00**

D.2.2.1.2. Belanja Barang  
114.767.302.584,-

#### D.2.2.1.2. Belanja Barang

Realisasi Belanja Barang sampai dengan Tahun 2014 sebesar Rp. 114.767.302.584,- atau sebesar 16,18 persen dari anggaran yang ditetapkan dalam DIPA. Rincian untuk Belanja Barang adalah sebagai berikut:

- Belanja Barang Operasional	Rp.	30.105.234.979,00
- Belanja Barang Non Operasional		27.686.823.326,00
- Belanja Jasa		14.151.482.640,00
- Belanja Pemeliharaan		13.994.254.962,00
- Belanja Perjalanan		25.969.741.567,00
- Belanja Barang Untuk diserahkan kpd Masyarakat		2.923.207.250,00
- Belanja Barang Penunjang Dana Kegiatan DKTP untuk diserahkan kepada Pemda		73.120.000,00
- Belanja Barang Lainnya Untuk diserahkan Kepada Masyarakat		0,00
<b>A. Total Belanja Barang</b>	<b>Rp.</b>	<b>114.903.864.724,00</b>
- Pengembalian Bel.Barang Operasional	Rp.	105.776.600,00
- Pengembalian Bel.Barang Non Operasional		140.000,00
- Pengembalian Belanja Pemeliharaan		0,00
- Pengembalian Belanja Perjalanan Dalam Negeri		0,00
- Pengembalian Belanja Barang Untuk diserahkan kpd Masyarakat		30.645.540,00
- Pengembalian Belanja Barang Penunjang Dana Kegiatan DKTP untuk diserahkan kepada Pemda		0,00
<b>B. Total Pengembalian Belanja Barang</b>	<b>Rp.</b>	<b>136.562.140,00</b>
<b>Jumlah Bersih Belanja Barang (A - B)</b>	<b>Rp.</b>	<b>114.767.302.584,00</b>

D.2.2.1.3. Belanja Modal  
92.559.505.745,-

#### D.2.2.1.3. Belanja Modal

Realisasi Belanja Modal hingga periode yang berakhir 30 April 2014 sebesar Rp. 92.559.505.745,- atau sebesar 15,81 persen dari anggaran yang ditetapkan dalam DIPA yang terdiri dari:

- Belanja Modal Tanah Netto	Rp.	0,00
- Belanja Modal Tanah Netto pencatatan atas Hibah		0,00
- Belanja Modal Peralatan dan Mesin Netto		3.981.976.066,00
- Belanja Modal Peralatan dan Mesin Netto pencatatan atas Hibah		0,00
- Belanja Modal Gedung & Bangunan Netto		2.614.906.900,00
- Belanja Modal Gedung & Bangunan Netto pencatatan atas Hibah		0,00
- Belanja Modal Jalan, Irigasi, & Jaringan Netto		84.869.157.779,00
- Belanja Modal Fisik Lainnya Netto		1.093.465.000,00
<b>Jumlah Belanja Modal Netto</b>	<b>Rp.</b>	<b>92.559.505.745,00</b>

D.2.2.1.3.1 Belanja Pembayaran Utang 0,-

#### D.2.2.1.3.1 Belanja Pembayaran Kewajiban Utang(Denda)

Realisasi pembayaran kewajiban utang (Denda) merupakan pembayaran imbalan bunga pajak yang dilakukan atas penerbitan SPM-IB Pajak hingga periode yang berakhir 30 April 2014 sebesar Rp. 0,

D.2.2.1.4. Belanja Pembayaran Bunga Utang 0,-

#### D.2.2.1.4. Belanja Pembayaran Bunga Utang

Tidak terdapat Realisasi Belanja Pembayaran Bunga Utang Dalam Negeri sampai dengan bulan Januari 2014.

D.2.2.1.5. Belanja Subsidi 0,-

#### D.2.2.1.5. Belanja Subsidi

Tidak terdapat realisasi Belanja Subsidi sampai dengan Tahun 2014.

D.2.2.1.6. Belanja Hibah 0,-

#### D.2.2.1.6. Belanja Hibah

Tidak terdapat realisasi Belanja Hibah sampai dengan Tahun 2014.

D.2.2.1.7. Belanja Bantuan Sosial 26.441.982.200,-

#### D.2.2.1.7. Belanja Bantuan Sosial

Realisasi Belanja Bantuan Sosial untuk periode yang berakhir 30 April 2014 sebesar Rp. 26.441.982.200,- atau sebesar 20,37 persen dari anggaran yang ditetapkan dalam DIPA. Rincian realisasi Belanja Bantuan Sosial terdiri dari:

- Belanja Bantuan Sosial Untuk Rehabilitasi Sosial	Rp.	0
- Belanja Bantuan Sosial Untuk Jaminan Sosial		0
- Belanja Bantuan Sosial Untuk Pemberdayaan Sosial		22.937.522.200
- Belanja Bantuan Sosial Untuk Perlindungan Sosial		0
- Belanja Bantuan Sosial Penanggulangan Kemiskinan		3.504.460.000
- Belanja BanSos Untuk Penanggulangan Bencana		0,00
<b>A. Total Belanja Bantuan Sosial</b>	<b>Rp.</b>	<b>26.441.982.200,00</b>
dikurangi:		
- Pengembalian Belanja Bantuan Sosial	Rp.	0,00
<b>B. Total Pengembalian Bel.Bantuan Sosial</b>	<b>Rp.</b>	<b>0,00</b>
<b>Jumlah Bersih Belanja Bantuan Sosial (A - B)</b>	<b>Rp.</b>	<b>26.441.982.200,00</b>

D.2.2.1.8. *Belanja Lain-lain* 0,-

**D.2.2.1.8. Belanja Lain-lain**

Tidak terdapat realisasi Belanja Lain-lain sampai dengan Tahun 2014.

D.2.2.2. *Transfer ke Daerah* 0,-

**D.2.2.2. Transfer ke Daerah**

Realisasi Transfer ke Daerah hingga Tahun 2014 sebesar Rp. 0,-. Realisasi tersebut hanya berasal dari Transfer Dana Perimbangan yang merupakan bagi hasil Pajak Bumi dan Bangunan antara Pemerintah Pusat dengan Daerah.

D.2.2.2.1. *Dana Perimbangan* 0,-

Realisasi Dana Perimbangan hingga Tahun 2014 sebesar Rp. 0,- yang terdiri dari:

- Dana Bagi Hasil Pajak	0,00
- Dana Alokasi Umum	0,00
- Dana Alokasi Khusus	0,00
<b>Total Dana Perimbangan</b>	<b>Rp. 0,00</b>

D.2.2.2.2. *Bel. Otonomi Khusus & Penyesuaian* 0,-

**D.2.2.2.2. Belanja Otonomi Khusus dan Penyesuaian**

Tidak terdapat realisasi Belanja Otonomi Khusus dan Penyesuaian hingga periode yang berakhir 30 April 2014.

D.2.3. *Surplus/Defisit Anggaran* 359.068.839.323,-

**D.2.3. Surplus/Defisit Anggaran**

Hingga periode yang berakhir pada 30 April 2014, KPPN Pangkal Pinang membukukan surplus anggaran sebesar Rp. 359.068.839.323,-.

D.2.4. *Pembiayaan* 0,-

**D.2.4. Pembiayaan**

Hingga akhir periode 30 April 2014 tercatat realisasi Pembiayaan sebesar Rp. 0,-. Realisasi Pembiayaan tersebut berasal dari Pembiayaan Luar Negeri.

D.2.4.1. *Pembiayaan Dalam Negeri* 0,-

**D.2.4.1. Pembiayaan Dalam Negeri**

D.2.4.1.1. *Perbankan Dalam Negeri* 0,-

**D.2.4.1.1. Perbankan Dalam Negeri**

Tidak terdapat realisasi pembiayaan Perbankan Dalam Negeri hingga Tahun 2014.

D.2.4.1.2. *Non Perbankan Dalam Negeri* 0,-

**D.2.4.1.2. Non Perbankan Dalam Negeri**

Tidak terdapat realisasi pembiayaan Non Perbankan Dalam Negeri hingga 30 April 2014.

D.2.4.2. *Pembiayaan Luar Negeri* 0,-

**D.2.4.2. Pembiayaan Luar Negeri**

Pembiayaan Luar Negeri terdiri dari: Penarikan Pinjaman LN (bruto) dan Pembayaran Cicilan Pokok Utang LN. Hingga periode Tahun 2014 tidak terdapat realisasi pembiayaan luar negeri.

D.2.5. *SILPA/SIKPA* 359.068.839.323,-

**D.2.5. SILPA/SIKPA**

Terdapat Sisa Lebih Perhitungan Anggaran (SILPA) hingga Tahun 2014 pada KPPN Pangkal Pinang sebesar Rp. 359.068.839.323 dimana angka tersebut merupakan penjumlahan dari Realisasi Pembiayaan dan Surplus/Defisit Anggaran.

D.3. *Catatan Penting Lainnya*

**D.3. CATATAN PENTING LAINNYA**

Catatan-catatan penting yang akan diungkapkan pada bagian ini antara lain:

Catatan-catatan penting yang akan diungkapkan pada bagian ini antara lain:

1. Neraca SAU tidak menggabungkan data Neraca SAI, sehingga dimungkinkan perbedaan data antara lain berasal dari informasi akrual. KPA Satuan Kerja bertanggung jawab terhadap kebenaran data Neraca SAI.
2. Belanja Dana Bagi Hasil dan Perhitungan Fihak Ketiga (PFK) disajikan pada Laporan Arus Kas.
- 4 Terdapat 1 (satu) Satker yang hingga saat dibuatnya LKPP periode yang berakhir pada 30 April 2014 belum menyetorkan sisa UP TA 2010, yaitu LPMP Kepulauan Bangka Belitung (023.08.653593) sebesar Rp.350.000.000,- karena uang tersebut dicuri. Hingga saat laporan ini dibuat masih dalam proses hukum dan menunggu penyelesaian lebih lanjut.
- 5 Pada Laporan periode ini, tidak terdapat perbedaan saldo antara Saldo Bank menurut KPPN dengan saldo menurut rekening koran bank.
- 6 Pada LKPP April 2014 terdapat perbedaan jumlah saldo Neraca KUN akun Rekening Kas di KPPN dengan Saldo akhir LKP dan saldo akhir pada LAK dengan penjelasan :

-	Saldo Akhir Kas di Laporan Kas Posisi bulan April 2014	24.912.880.223
-	Saldo Akhir Rekening Kas di KPPN pada Neraca Akhir Kas KPPN menurut LAK April 2014	24.533.899.351
	selisih	(378.980.872)

Setelah ditelusuri dokumen sumbernya, hal tersebut disebabkan akibat transaksi pada SPM tidak terposting dengan baik pada aplikasi 2014 karena menggunakan akun PFK yang lama ( 811113, 811114, 811211, 811213 dan 811214 ). (daftar transaksi yang tidak dapat terposting terlampir)

Akun tersebut seharusnya sudah tidak dipergunakan lagi sesuai surat Direktur Direktorat Pengelolaan Kas Negara No.S-708/PB.3/2014 tanggal 4 Februari 2014.

KPPN telah menerbitkan Surat No.S-0271/WPB.10/KP.015/2014 tanggal 07 Februari 2014 (terlampir) atas hal tersebut kepada satker terkait namun hingga tanggal dibuatnya LKPP ini belum mengajukan ralat atas SPM dimaksud.

- 7 Pada Laporan periode ini, terdapat koreksi atas pengeluaran pemindahbukuan sebesar Rp.4.626.000,- yang merupakan pengembalian kelebihan pelimpahan Bank Persepsi . KPPN Pangkalpinang telah menerbitkan SP2D Pengembalian Kelebihan Pelimpahan kepada Bank Persepsi yang berhak dengan rincian : dengan SP2D tanggal 28-03-2014 No.590116D

No	Bank Persepsi	Akun dan Nilai	Ket
1	Bank BPD SS Pangkalpinang	akun 826111 Rp. 126.000,-	SP2D No.590116D tanggal 28-03-2014
2	Bank Panin Pangkalpinang	akun 826111 Rp. 4.000.000,-	SP2D No.591884D tanggal 14-04-2014
	BRI Pangkalpinang	akun 826111 Rp. 500.000,-	SP2D No.592909D tanggal 25-04-2014
		Rp.4.626.000,-	

- 8 Pada Laporan Arus Kas terdapat *minus pada Belanja kontribusi Sosial* baik pada sub akun 5131 (baik pada belanja pensiun dan uang tunggu PNS dan pejabat negara, belanja pensiun dan uang tunggu TNI/Polri maupun pada belanja dan uang tunggu pensiun veteran dan PKRI/KNIP) sebesar Rp. (90.880.537,-)

Hal ini terjadi karena terdapat baik penerimaan maupun pengeluaran DAMU pada periode berjalan dengan total pengeluaran SP2D(sub akun 5131 sebesar Rp.0,- dikurangi dengan total penerimaan setoran MPN atas DAMU (sub akun 5131) sebesar Rp.90.880.537,- = Rp.(90.880.537,-)

- 8 Sampai dengan akhir bulan Januari Tahun Anggaran 2014, belum terdapat Hibah dalam Negeri Langsung dalam bentuk Uang maupun barang dari Pemerintah Daerah dan Lainnya
- 10 Pada Laporan Arus Kas (LAK) masih terdapat Pendapatan Jasa Lembaga Keuangan (Jasa Giro) akun 423221 sebesar Rp. 174.445.283,-

Hal ini terjadi karena masih terdapat rekening pemerintah yang diberikan jasa giro oleh

- 11 Pada LAK terdapat Belanja Gaji Pokok PNS (511111) yang tidak bulat (sampai pada pecahan rupiah) sebesar Rp. 31.941.862.923,-. Realisasi tersebut sampai pecahan rupiah dikarenakan terdapat penerbitan SP2D pada Satker Universitas Bangka Belitung (023.04.663120) dengan rincian :

No	BAES I Kd Satker	Akun dan Nilai	Ket
1	023. 04. 663120 Universitas Bangka Belitung ( U B B )	akun 511111 Rp. 45.153.391,-	SP2D No.581404D tanggal 02-01-2014
		akun 511111 Rp. 45.153.391,-	SP2D No.581840D tanggal 03-02-2014
		akun 511111 Rp. 56.710.825,-	SP2D No.586313D tanggal 03-03-2014
		akun 511111 Rp. 23.114.868,-	SP2D No.586303D tanggal 07-02-2014
2		akun 511111 Rp. 56.710.825,-	SP2D No.589102D tanggal 01-04-2014
	006. 01. 650311 Kejati Babel	akun 511111 Rp. 6.837.723,-	SP2D No591732D tanggal 11-04-2014

KPPN Pangkalpinang telah menerbitkan Nota Dinas kepada Satker bersangkutan guna konfirmasi atas hal tersebut, namun hingga saat ini belum mendapatkan penyelesaian.

- 12 Pada LAK terdapat Belanja Gaji Pokok TNI/Polri (511211) sebesar Rp. 32.122.433.150,-. Realisasi tersebut sampai pecahan rupiah dikarenakan terdapat sanksi pembayaran gaji pokok sebesar 75% kepada anggota TNI/Polri lingkup pembayaran KPPN Pangkal Pinang
- 13 Sisa Uang Persediaan per tanggal 1 Januari 2014 sebesar Rp.1.007.998.192,-. Yang terdiri dari sisa UP TA 2013 dan sisa UP tahun anggaran sebelumnya yang belum terselesaikan dengan penjelasan :

No	Kode BAES 1 SATKER	Sisa UP Rp.	KETERANGAN
1	Terlampir	657.998.192	Total setoran sisa UP TA 2013 yang disetor di TA 2014 (terlampir)
2	023.12 309005 LPMP Kep. Babel	350.000.000	Sisa UP TA 2010 . Uang tersebut dicuri dan hingga saat laporan ini dibuat masih dalam proses hukum dan menunggu penyelesaian lebih lanjut.
	Jumlah	1.007.998.192	

- 14 Pada Validasi II pengecekan Uang Makan terdapat validasi merah karena masih adanya SPM uang Makan PNS TNI/Polri dalam pecahan rupiah dengan rincian :

No	BAES I Kd Satker	Akun dan Nilai	Ket
1	060. 01. 655298 Polres Pangkalpinang	akun 511179 Rp. 6.811.450,-	SP2D No.587295D tanggal 27-02-2014

KPPN Pangkalpinang telah menerbitkan Nota Dinas kepada Satker bersangkutan namun kesalahan tersebut tidak dapat dilakukan ralat SPM karena akan merubah nilai SPM tersebut. Dengan diterbitkannya Nota Dinas tersebut diharapkan satuan kerja tidak mengulangi kesalahan tersebut

- 15 Pada Validasi II pengecekan Taperum terdapat validasi merah karena masih adanya Setoran Taperum dalam pecahan rupiah dengan rincian :

No	BAES I Kd Satker	Akun dan Nilai	Ket
1	Dinas Pemuda dan Olah Raga Prov Babel	akun 811912 Rp. 46.840,-	NTPN 0611151011000509 tanggal 01-04-2014

KPPN Pangkalpinang telah menerbitkan Nota Dinas kepada Satker bersangkutan guna konfirmasi atas hal tersebut, namun hingga saat ini belum mendapatkan penyelesaian.

- 16 Pada Validasi III pengecekan potongan PFK berbeda dengan referensi, sebagaimana penjelasan No. 8 masih terdapat validasi merah karena masih adanya SPM dengan menggunakan akun potongan PFK yang lama dengan rincian :

No	BAES I Kd Satker	Akun dan Nilai potongan	Ket
1	012. 22. 685920 Korem-045/GAYA	akun 811114 Rp. 15.002.188,-,-	SP2D No.581479D tanggal 02-01-2014
		akun 811114 Rp.278.163.900,-	SP2D No.581478D tanggal 02-01-2014
		akun 811214 Rp. 135.290,-	SP2D No.581480D tanggal 02-01-2014
		akun 811214 Rp. 129.416,-	SP2D No.581481D tanggal 02-01-2014
		akun 811114 Rp. 713.156-	SP2D No.581935D tanggal 22-01-2014
		akun 811114 Rp.138.192.470	SP2D No.581963D tanggal 03-02-2014
		akun 811114 Rp.7.505.002,-	SP2D No.581964D tanggal 03-02-2014
		akun 811214 Rp. 67.645,-	SP2D No.581961D tanggal 03-02-2014
		akun 811214 Rp. 64.708	SP2D No.581962D tanggal 03-02-2014
2	015. 04. 409825 KPP Pratama Bangka	akun 811111 Rp. 19.690.220,-	SP2D No.581454D tanggal 02-01-2014
		akun 811111 Rp. 53.111,-,-	SP2D No.581820D tanggal 16-01-2014
3	Seluruh satker POLRI	akun 811111 Rp. 19.720.362,-,-	SP2D No.581745D tanggal 03-02-2014
		akun 811113,811312,811213	Seluruh SPM/SP2D Gaji Polri bulan Januari dan Februari 2014, hal tersebut terjadi karena belum menggunakan aplikasi BPP dan GPP Polri

KPPN Pangkalpinang telah menerbitkan Nota Dinas kepada Satker bersangkutan guna perbaikan SPM, dan perbaikan data transaksi setoran dimaksud namun hingga saat ini belum mendapatkan penyelesaian.

- 17 Pada aplikasi Vera bagian validasi III masih terdapat validasi merah yakni pada validasi :

- Validasi kode kegiatan yang tidak ada pada referensi aplikasi
- Validasi kode BA-ES kegiatan yang tidak ada pada referensi aplikasi
- Validasi kode output yang tidak ada pada referensi aplikasi

Hal tersebut diakibatkan oleh belum lengkapnya referensi yang ada pada aplikasi, sementara pengkodean atas hal dimaksud telah dipergunakan dalam DIPA TA 2014 (Terlampir)

Dimohon agar referensi aplikasi dapat segera di update agar tidak lagi terdapat validasi merah akan hal tersebut.

- 18 Jumlah Volume penerbitan SP2d oleh KPPN Pangkalpinang sampai dengan 30 April 2014 (termasuk satker Kuasa BUN) sebanyak :

Januari	600 buah	Juli	- buah
Februari	1.695 buah	Agustus	- buah
Maret	2.731 buah	September	- buah
April	3.357 buah	Oktober	- buah
Mei	- buah	November	- buah
Juni	- buah	Desember	- buah

Hal tersebut menunjukkan peningkatan volume SP2D yang pada gilirannya diharapkan dapat meningkatkan perekonomian Kota Pangkalpinang pada khususnya dan Pulau Bangka pada umumnya.

- 19 Sampai dengan batas waktu rekonsiliasi bulan April 2014 yang diatur dalam Peraturan Menteri Keuangan Nomor 210/PMK.05/2013 yakni sampai dengan tanggal 09 Mei 2014 , dari 277 satuan kerja di wilayah Kuasa BUN-D KPPN Pangkal Pinang, 277 satker telah melaksanakan rekonsiliasi tepat waktu dengan KPPN (100 %)
- 20 Laporan Pertanggungjawaban Bendahara mempunyai manfaat yang sangat penting bagi Kuasa BUN/KPPN, yaitu :
- a. Alat monitoring rekening Satker di wilayah kerja KPPN
  - b. Alat monitoring keadaan kas di Bendahara yang sebenarnya
  - c. Alat penguji/rekonsiliasi atas pembukuan yang dilakukan KPPN dengan Bendahara
  - d. Bahan analisis untuk melaksanakan pembinaan kepada Bendahara

Berdasarkan PMK No. 162/PMK.05/2013 tentang Tata Cara Penatausahaan Dan Penyusunan LPJ Bendahara Kementerian Negara/Lembaga/ Kantor/Satker dan Perdirjen No. PER-3/PB/2014 tentang petunjuk pelaksanaan penatausahaan dan penyusunan LPJ bendahara Kementerian Negara/Lembaga/Kantor/Satker disebutkan bahwa atas keterlambatan penyampaian LPJ dikenakan sanksi berupa penundaan penerbitan SP2D atas SPM-GUP/SPM-TUP dan SPM LS



SISTEM AKUNTANSI KAS UMUM NEGARA  
NERACA TINGKAT KPPN  
PER TANGGAL 1 JANUARI 2014

Kd Lap : NKUNKH  
Tanggal : 09-05-14  
Halaman : 1  
Prog ID : lu\_nrck.frx

KPPN : 015 PANGKAL PINANG

<b>NAMA PERKIRAAN</b>	<b>JUMLAH</b>
1	2
<b>ASET</b>	
<b>ASET LANCAR</b>	
Rekening Kas di KPPN	15,864,501,244
Kas di Bendahara Pengeluaran	1,007,998,192
<b>JUMLAH ASET LANCAR</b>	<b>16,872,499,436</b>
<b>JUMLAH ASET</b>	<b>16,872,499,436</b>
<b>KEWAJIBAN</b>	
<b>KEWAJIBAN JANGKA PENDEK</b>	
Utang kepada Pihak Ketiga	1,188,847,109
<b>JUMLAH KEWAJIBAN JANGKA PENDEK</b>	<b>1,188,847,109</b>
<b>JUMLAH KEWAJIBAN</b>	<b>1,188,847,109</b>
<b>EKUITAS DANA</b>	
<b>EKUITAS DANA LANCAR</b>	
SAL	15,683,652,327
<b>JUMLAH EKUITAS DANA LANCAR</b>	<b>15,683,652,327</b>
<b>JUMLAH EKUITAS DANA</b>	<b>15,683,652,327</b>
<b>JUMLAH KEWAJIBAN DAN EKUITAS DANA</b>	<b>16,872,499,436</b>

SISTEM AKUNTANSI UMUM  
NERACA TINGKAT KPPN  
PER TANGGAL 1 JANUARI 2014

Kd Lap : NSAUSGH  
Tanggal : 09-05-14  
Halaman : 1  
Prog ID : lu\_nrck.frx

KPPN : 015 PANGKAL PINANG

<b>NAMA PERKIRAAN</b>	<b>JUMLAH</b>
1	2
<b>ASET</b>	
<b>ASET LANCAR</b>	
Kas di Bendahara Pengeluaran	1,007,998,192
<b>JUMLAH ASET LANCAR</b>	<b>1,007,998,192</b>
<b>JUMLAH ASET</b>	<b>1,007,998,192</b>
<b>KEWAJIBAN</b>	
<b>KEWAJIBAN JANGKA PENDEK</b>	
Uang Muka dari KPPN	1,007,998,192
<b>JUMLAH KEWAJIBAN JANGKA PENDEK</b>	<b>1,007,998,192</b>
<b>JUMLAH KEWAJIBAN</b>	<b>1,007,998,192</b>
<b>JUMLAH KEWAJIBAN DAN EKUITAS DANA</b>	<b>1,007,998,192</b>

SISTEM AKUNTANSI KAS UMUM NEGARA  
NERACA TINGKAT KPPN  
PER TANGGAL 30 APRIL 2014

Kd Lap : NKUNKB  
Tanggal : 09-05-14  
Halaman : 1  
Prog ID : lu\_nrck.frx

KPPN : 015 PANGKAL PINANG

<b>NAMA PERKIRAAN</b>	<b>JUMLAH</b>
1	2
<b>ASET</b>	
<b>ASET LANCAR</b>	
Rekening Kas di KPPN	24,533,899,351
Kas dalam Transito	349,999,967,668
Kas di Bendahara Pengeluaran	36,862,395,051
<b>JUMLAH ASET LANCAR</b>	<b>411,396,262,070</b>
<b>JUMLAH ASET</b>	<b>411,396,262,070</b>
<b>KEWAJIBAN</b>	
<b>KEWAJIBAN JANGKA PENDEK</b>	
Utang Perhitungan Pihak Ketiga	35,701,332,802
Utang kepada Pihak Ketiga	942,437,618
<b>JUMLAH KEWAJIBAN JANGKA PENDEK</b>	<b>36,643,770,420</b>
<b>JUMLAH KEWAJIBAN</b>	<b>36,643,770,420</b>
<b>EKUITAS DANA</b>	
<b>EKUITAS DANA LANCAR</b>	
SAL	15,683,652,327
SILPA	359,068,839,323
<b>JUMLAH EKUITAS DANA LANCAR</b>	<b>374,752,491,650</b>
<b>JUMLAH EKUITAS DANA</b>	<b>374,752,491,650</b>
<b>JUMLAH KEWAJIBAN DAN EKUITAS DANA</b>	<b>411,396,262,070</b>

SISTEM AKUNTANSI UMUM  
NERACA TINGKAT KPPN  
PER TANGGAL 30 APRIL 2014

Kd Lap : NSAUSGB  
Tanggal : 09-05-14  
Halaman : 1  
Prog ID : lu\_nrck.frx

KPPN : 015 PANGKAL PINANG

<b>NAMA PERKIRAAN</b>	<b>JUMLAH</b>
1	2
<b>ASET</b>	
<b>ASET LANCAR</b>	
Kas di Bendahara Pengeluaran	36,862,395,051
<b>JUMLAH ASET LANCAR</b>	<b>36,862,395,051</b>
<b>ASET TETAP</b>	
Peralatan dan Mesin Sebelum Disesuaikan	3,981,976,066
Gedung dan Bangunan Sebelum Disesuaikan	2,614,906,900
Jalan, Irigasi dan Jaringan Sebelum Disesuaikan	84,869,157,779
<b>JUMLAH ASET TETAP</b>	<b>91,466,040,745</b>
<b>JUMLAH ASET</b>	<b>128,328,435,796</b>
<b>KEWAJIBAN</b>	
<b>KEWAJIBAN JANGKA PENDEK</b>	
Uang Muka dari KPPN	36,862,395,051
<b>JUMLAH KEWAJIBAN JANGKA PENDEK</b>	<b>36,862,395,051</b>
<b>JUMLAH KEWAJIBAN</b>	<b>36,862,395,051</b>
<b>EKUITAS DANA</b>	
<b>EKUITAS DANA INVESTASI</b>	
Diinvestasikan Dalam Aset Tetap	91,466,040,745
<b>JUMLAH EKUITAS DANA INVESTASI</b>	<b>91,466,040,745</b>
<b>JUMLAH EKUITAS DANA</b>	<b>91,466,040,745</b>
<b>JUMLAH KEWAJIBAN DAN EKUITAS DANA</b>	<b>128,328,435,796</b>

SISTEM AKUNTANSI UMUM  
LAPORAN REALISASI ANGGARAN BELANJA UNTUK DAERAH  
UNTUK TANGGAL YANG BERAKHIR 30 APRIL 2014  
(dalam rupiah)

Kd Lap :  
Tanggal : 09-05-14  
Halaman : 1  
Prog ID : luv\_bija.frx

KPPN : 015 PANGKAL PINANG

KODE	URAIAN	DIPA	REALISASI	REALISASI DIATAS(DIBAWAH) ANGGARAN
1	2	3	4	5 = 4 - 3
6	TRANSFER KE DAERAH	0 0	0 0	0 0

SISTEM AKUNTANSI UMUM  
LAPORAN REALISASI ANGGARAN PEMBIAYAAN BERSIH ( GABUNGAN )  
UNTUK TANGGAL YANG BERAKHIR 30 APRIL 2014  
(dalam rupiah)

Kd Lap :  
Tanggal : 09-05-14  
Halaman : 1  
Prog ID : luv\_biya.frx

KPPN : 015 PANGKAL PINANG

KODE	URAIAN	DIPA	REALISASI	REALISASI DIATAS(DIBAWAH) ANGGARAN
1	2	3	4	5 = 4 - 3
7	<u>PEMBIAYAAN</u>	0	0	0
		0	0	0
		0	0	0
		0	0	0

Kantor Pelayanan Perbendaharaan Negara  
Pangkal Pinang  
Jl. Kejaksaan No. 16, Pangkal Pinang