



REPUBLIK INDONESIA  
REPUBLIK INDONESIA

# LAPORAN KEUANGAN PEMERINTAH PUSAT SEMESTER I 2014

TINGKAT KUASA BUN  
KANTOR PELAYANAN PERBENDAHARAAN NEGARA  
PANGKAL PINANG



10 Juli 2014



## PERNYATAAN TANGGUNG JAWAB

Isi Laporan Keuangan KPPN Pangkal Pinang selaku UAKBUN-D yang terdiri dari (i) Laporan Arus Kas, (ii) Neraca KUN, (iii) Laporan Realisasi Anggaran, dan (iv) Catatan atas Laporan Keuangan Semester I Tahun Anggaran 2014 per 30 Juni 2014 sebagaimana terlampir merupakan tanggung jawab kami.

Laporan keuangan tersebut telah disusun berdasarkan sistem pengendalian intern yang memadai dan isinya telah menyajikan informasi pelaksanaan anggaran dan posisi keuangan secara layak sesuai dengan standar akuntansi pemerintah.



Pangkal Pinang, 14 Juli 2014  
**Kepala KPPN Pangkal Pinang**

  
**Muhammad Budi Dharmanto**  
NIP 197304241998031004 

**LAPORAN ARUS KAS**  
**TINGKAT KUASA BUN KPPN Pangkal Pinang**  
**PERIODE SAMPAI DENGAN 30 Juni 2014**  
**(Dalam Rupiah)**

Uraian	Catatan	Jumlah
<b>A. ARUS KAS DARI AKTIVITAS OPERASI</b>		
<b>I. Arus Kas Masuk</b>		
Pendapatan Negara dan Hibah		
1. Penerimaan Perpajakan	B.2.1	776.347.195.942
2. Penerimaan Negara Bukan Pajak	B.2.2	240.541.582.236
a. Penerimaan Sumber Daya Alam	B.2.2.1	29.786.361.041
b. Pendapatan Bagian Pemerintah atas Laba BUMN	B.2.2.2	184.151.046.300
c. Penerimaan PNBP Lainnya	B.2.2.3	26.604.174.895
3. Pendapatan Hibah	B.2.3	0
<b>Jumlah Arus Kas Masuk (A.I)</b>		<b>1.016.888.778.178</b>
<b>II. Arus Kas Keluar</b>		
<b>II.a Belanja Pemerintah Pusat</b>		
1. Belanja Pegawai	B.2.4	197.153.928.372
2. Belanja Barang	B.2.5	227.726.850.400
3. Belanja Modal	B.2.6	0
3. Belanja Pembayaran Kewajiban Utang (Denda)	B.2.6.1	0
4. Belanja Utang	B.2.7	0
5. Subsidi	B.2.8	0
6. Hibah	B.2.9	0
7. Bantuan Sosial	B.2.10	36.228.479.550
8. Belanja Lain-lain	B.2.11	0
<b>II.b Transfer Ke Daerah</b>		<b>0</b>
1. Dana Perimbangan	B.2.12	0
2. Dana Otonomi Khusus dan penyeimbang	B.2.13	0
<b>Jumlah Arus Kas Keluar (A.II)</b>		<b>461.109.258.322</b>
<b>Arus Kas Bersih dari Aktivitas Operasi (A.I - A.II)</b>		<b>555.779.519.856</b>
		1.031.053.364.376
		569.944.106.054
<b>B. ARUS KAS DARI AKTIVITAS INVESTASI ASET NON KEUANGAN</b>		
<b>I. Arus Kas Masuk</b>		
<b>Penjualan Aset</b>		
a. Penjualan Aset Tetap	B.2.14	92.650.274
b. Penjualan Aset Lainnya	B.2.15	0
<b>Jumlah Arus Kas Masuk (B.I)</b>		<b>92.650.274</b>
<b>II. Arus Kas Keluar</b>		
<b>Belanja Modal</b>		
a. Belanja Modal untuk Tanah	B.2.16	142.000.000
b. Belanja Modal untuk Peralatan Mesin	B.2.17	9.480.519.841
c. Belanja Modal untuk Gedung dan Bangunan	B.2.18	8.122.699.970
d. Belanja Modal untuk Jalan, Irigasi, dan Jaringan	B.2.19	155.521.375.286
e. Belanja Modal untuk Fisik Lainnya	B.2.21	3.305.678.900
f. Belanja Modal untuk Badan Layanan Umum	B.2.22	0
<b>Jumlah Arus Kas Keluar (B.II)</b>		<b>176.572.273.997</b>
<b>Arus Kas Bersih Dari Akt. Investasi Aset Non Keuangan (B.I - B.II)</b>		<b>(176.479.623.723)</b>

**LAPORAN ARUS KAS**  
**TINGKAT KUASA BUN KPPN Pangkal Pinang**  
**PERIODE SAMPAI DENGAN 30 Juni 2014**  
**(Dalam Rupiah)**

Uraian	Catatan	Jumlah
<b>C. ARUS KAS DARI AKTIVITAS PEMBIAYAAN</b>		
<b>I. Arus Kas Masuk</b>		
Penerimaan Pembiayaan Dalam Negeri Non Perbankan		0
a. Penerimaan Pembiayaan Lain-lain	B.2.23	0
Penerimaan Pembiayaan Luar Negeri		
b. Penarikan Pinjaman Program	B.2.24	0
<b>Jumlah Arus Kas Masuk (C.I)</b>		<b>0</b>
<b>II. Arus Kas Keluar</b>		
Pengeluaran Pembiayaan Dalam Negeri		0
a. Belanja Pengeluaran Surat Utang Negara/Obligasi	B.2.25	0
Pengeluaran Pembiayaan Luar Negeri		
b. Pembiayaan Cicilan Pokok Utang Luar Negeri	B.2.26	0
<b>Jumlah Arus Kas Keluar (C.II)</b>		<b>0</b>
<b>Arus Bersih Dari Aktivitas Pembiayaan (C.I - C.II)</b>		<b>0</b>
<b>D. ARUS KAS DARI AKTIVITAS NON ANGGARAN</b>		
<b>I. Arus Kas Masuk</b>		
1. Penerimaan Perhitungan Pihak Ketiga	B.2.27	59.971.658.148
2. Penerimaan Kiriman Uang	B.2.28	832.347.692.343
3. Penerimaan Transito	B.2.29	38.498.544.592
4. Penerimaan Non Anggaran Pihak Ketiga	B.2.30	2.384.003.884
<b>Jumlah Arus Kas Masuk (D.I)</b>		<b>933.201.898.967</b>
<b>II. Arus Kas Keluar</b>		
1. Pengeluaran Perhitungan Pihak Ketiga	B.2.31	3.446.606.166
2. Pengeluaran Kiriman Uang	B.2.32	1.225.976.674.430
3. Pengeluaran Transito	B.2.33	70.730.062.750
4. Pengeluaran Non Anggaran Pihak Ketiga	B.2.34	2.752.450.280
<b>Jumlah Arus Kas Keluar (D.II)</b>		<b>1.302.905.793.626</b>
<b>Arus Kas Bersih Dari Aktivitas Non Anggaran (D.I - D.II)</b>		<b>(369.703.894.659)</b>
<b>KENAIKAN (PENURUNAN) KAS (A+B+C+D)</b>		<b>9.596.001.474</b>
<b>AKUMULASI KOREKSI PEMBUKUAN</b>		<b>0</b>
<b>KENAIKAN (PENURUNAN) KAS SETELAH KOREKSI PEMBUKUAN</b>		<b>9.596.001.474</b>
<b>SALDO AWAL KAS</b>	B.1	<b>15.864.501.244</b>
<b>SALDO AKHIR KAS</b>	B.1	<b>25.460.502.718</b>

**NERACA KAS UMUM NEGARA (KUN)**  
**TINGKAT KUASA BUN KPPN Pangkal Pinang**  
**UNTUK PERIODE YANG BERAKHIR 30 Juni 2014**  
(Dalam Rupiah)

Uraian	Catatan	Jumlah
<b>ASET</b>		
<b>ASET LANCAR</b>	C.2.1	452.329.001.155
Kas dan Bank		
Rekening Kas di KPPN	C.2.1.1	25.460.502.718
Kas dalam Transito	C.2.1.2	393.628.982.087
Kas di Bendahara Pengeluaran	C.2.1.3	33.239.516.350
<b>JUMLAH ASET LANCAR</b>		452.329.001.155
<b>JUMLAH ASET</b>		<b>452.329.001.155</b>
<b>KEWAJIBAN</b>	C.2.2	
<b>KEWAJIBAN JANGKA PENDEK</b>		57.345.452.695
Utang Perhitungan Pihak Ketiga	C.2.2.1	56.525.051.982
Utang Kepada Pihak Ketiga	C.2.2.2	820.400.713
<b>JUMLAH KEWAJIBAN JANGKA PENDEK</b>		57.345.452.695
<b>JUMLAH KEWAJIBAN</b>		<b>57.345.452.695</b>
<b>EKUITAS DANA LANCAR</b>	C.2.3	
SAL	C.2.3.1	15.683.652.327
SILPA	C.2.3.2	379.299.896.133
<b>JUMLAH EKUITAS DANA LANCAR</b>		394.983.548.460
<b>JUMLAH EKUITAS DANA</b>		<b>394.983.548.460</b>
<b>JUMLAH KEWAJIBAN DAN EKUITAS DANA</b>		<b>452.329.001.155</b>

**LAPORAN REALISASI ANGGARAN**  
**TINGKAT KUASA BUN KPPN Pangkal Pinang**  
**PERIODE YANG BERAKHIR 30 Juni 2014**  
(Dalam Rupiah)

URAIAN	Catatan	ANGGARAN	REALISASI	REALISASI DI ATAS (DI BAWAH) ANGG.	%
<b>A. Pendapatan Negara dan Hibah</b>	D.2.1	599.360.968.893	1.016.981.428.452	417.620.459.559	
<b>I. Penerimaan Dalam Negeri</b>	D.2.1.1	599.360.968.893	1.016.981.428.452	417.620.459.559	169,68%
1. Penerimaan Perpajakan	D.2.1.1.1	568.632.676.025	776.347.195.942	207.714.519.917	73,24%
a. Pajak Dalam Negeri	D.2.1.1.1.1	568.632.676.025	771.458.695.342	202.826.019.317	73,71%
b. Pajak Perdagangan Intl.	D.2.1.1.1.2	0	4.888.500.600	4.888.500.600	0,00%
2. PNBP	D.2.1.1.2	30.728.292.868	240.634.232.510	209.905.939.642	783,10%
a. Penerimaan SDA	D.2.1.1.2.1	0	29.786.361.041	29.786.361.041	0,00%
b. Bag.Pem. Atas Laba BUMN	D.2.1.1.2.2	0	184.151.046.300	184.151.046.300	0,00%
c. PNBP Lainnya	D.2.1.1.2.3	30.728.292.868	26.696.825.169	(4.031.467.699)	86,88%
<b>II.Penerimaan Hibah</b>	D.2.1.2	0	0	0	0,00%
<b>Jmlh Pdptan Negara &amp; Hibah (A.I+A.II)</b>		599.360.968.893	1.016.981.428.452	417.620.459.559	169,68%
<b>B. Belanja Negara</b>	D.2.2	1.837.458.408.000	637.681.532.319	(1.199.776.875.681)	34,70%
<b>I. Belanja Pemerintah Pusat</b>	D.2.2.1	1.837.458.408.000	637.681.532.319	(1.199.776.875.681)	34,70%
Belanja Pegawai	D.2.2.1.1	455.178.173.000	197.153.928.372	(258.024.244.628)	43,31%
Belanja Barang	D.2.2.1.2	692.065.901.000	227.726.850.400	(464.339.050.600)	32,91%
Belanja Modal	D.2.2.1.3	560.126.564.000	176.572.273.997	(383.554.290.003)	31,52%
Belanja Pembayaran Kewajiban Utang(Denda)	D.2.2.1.3.1	0	0	0	0,00%
Pembayaran Bunga Utang	D.2.2.1.4	0	0	0	0,00%
Subsidi	D.2.2.1.5	0	0	0	0,00%
Hibah	D.2.2.1.6	0	0	0	0,00%
Bantuan Sosial	D.2.2.1.7	130.087.770.000	36.228.479.550	(93.859.290.450)	27,85%
Belanja Lain-lain	D.2.2.1.8	0	0	0	0,00%
<b>II.Transfer ke Daerah</b>	D.2.2.2	0	0	0	#DIV/0!
1. Dana Perimbangan	D.2.2.2.1	0	0	0	#DIV/0!
a. Dana Bagi Hasil	D.2.2.2.1.1	0	0	0	#DIV/0!
b. Dana Alokasi Umum	D.2.2.2.1.2	0	0	0	0,00%
c. Dana Alokasi Khusus	D.2.2.2.1.3	0	0	0	0,00%
2. Dana Otonomi Khusus dan Penyesuaian	D.2.2.2.2	0	0	0	0,00%
a. Dana Otonomi Khusus	D.2.2.2.2.1	0	0	0	0,00%
b. Dana Penyesuaian	D.2.2.2.2.2	0	0	0	0,00%
<b>Jumlah Belanja Negara (B.I+B.II)</b>		1.837.458.408.000	637.681.532.319	(1.199.776.875.681)	34,70%
<b>C. Surplus/ Defisit Anggaran (A-B)</b>	D.2.3	(1.238.097.439.107)	379.299.896.133	1.617.397.335.240	-30,64%
<b>D. Pembiayaan</b>	D.2.4	0	0	0	0,00%
<b>I. Pembiayaan Dalam Negeri</b>	D.2.4.1	0	0	0	0,00%
1. Perbankan Dalam Negeri	D.2.4.1.1	0	0	0	0,00%
2. Non-perbankan Dalam Negeri	D.2.4.1.2	0	0	0	0,00%
a. Privatisasi	D.2.4.1.2.1	0	0	0	0,00%
b. Penj. Aset Program Restruk. Perbankan	D.2.4.1.2.2	0	0	0	0,00%
c. Surat Utang Negara	D.2.4.1.2.3	0	0	0	0,00%
d. Penyertaan Modal Negara	D.2.4.1.2.4	0	0	0	0,00%
<b>II. Pembiayaan Luar Negeri</b>	D.2.4.2	0	0	0	0,00%
1. Penarikan Pinjaman LN (bruto)	D.2.4.2.1	0	0	0	0,00%
a. Pinjaman Program	D.2.4.2.1.1	0	0	0	0,00%
b. Pinjaman Proyek	D.2.4.2.1.2	0	0	0	0,00%
2. Pembayaran Cicilan Pokok Utang LN	D.2.4.2.2	0	0	0	0,00%
<b>Jumlah Pembiayaan Negara (D.I+D.II)</b>		0	0	0	0,00%
<b>E. SILPA/SIKPA Tahun ini (D+C)</b>	D.2.5		379.299.896.133		
<b>F. Sisa Anggaran Lebih (SAL) s/d TA 2010</b>			15.683.652.327		
<b>G. Sisa Anggaran Lebih (SAL) s/d TA ini (E+F)</b>			394.983.548.460		

**NERACA SISTEM AKUNTANSI UMUM (SAU)**  
**TINGKAT KUASA BUN KPPN Pangkal Pinang**  
**UNTUK PERIODE YANG BERAKHIR 30 Juni 2014**  
(Dalam Rupiah)

Uraian	Catatan	Jumlah
<b>ASET</b>		
<b>ASET LANCAR</b>	C.2.4	33.239.516.350
Kas di Bendahara Pengeluaran	C.2.4.1	33.239.516.350
JUMLAH ASET LANCAR		33.239.516.350
<b>ASET TETAP</b>	C.2.5	173.266.595.097
Tanah Sebelum Disesuaikan	C.2.5.1	142.000.000
Peralatan dan Mesin Sebelum Disesuaikan	C.2.5.2	9.480.519.841
Gedung dan Bangunan Sebelum Disesuaikan	C.2.5.3	8.122.699.970
Jalan, Irigasi dan Jaringan Sebelum Disesuaikan	C.2.5.4	155.521.375.286
JUMLAH ASET TETAP SEBELUM DISESUAIKAN		173.266.595.097
JUMLAH ASET TETAP		173.266.595.097
<b>JUMLAH ASET</b>		<b>206.506.111.447</b>
<b>KEWAJIBAN</b>		
<b>KEWAJIBAN JANGKA PENDEK</b>	C.2.6	33.239.516.350
Uang Muka dari KPPN	C.2.6.1	33.239.516.350
JUMLAH KEWAJIBAN JANGKA PENDEK		33.239.516.350
<b>KEWAJIBAN JANGKA PANJANG</b>	C.2.7	0
Utang Jangka Panjang Luar Negeri Perbankan	C.2.7.1	0
Utang Jangka Panjang Luar Negeri Non Perbankan	C.2.7.2	0
Utang Jangka Panjang Luar Negeri Lainnya	C.2.7.3	0
JUMLAH KEWAJIBAN JANGKA PANJANG		0
<b>JUMLAH KEWAJIBAN</b>		<b>33.239.516.350</b>
<b>EKUITAS DANA</b>		
<b>EKUITAS DANA INVESTASI</b>	C.2.8	173.266.595.097
Diinvestasikan dalam Aset Tetap	C.2.8.1	173.266.595.097
Dana yg Harus Disediakan Utk Pbayaran Utang Jk.Panjang	C.2.8.2	0
JUMLAH EKUITAS DANA INVESTASI		173.266.595.097
<b>JUMLAH EKUITAS DANA</b>		<b>173.266.595.097</b>
<b>JUMLAH KEWAJIBAN DAN EKUITAS DANA</b>		<b>206.506.111.447</b>

*Pendahuluan*

### A. PENDAHULUAN

*Dasar Hukum*

#### A.1. DASAR HUKUM

1. Pasal 27 ayat (1) Undang-Undang Republik Indonesia Nomor 17 Tahun 2003 tentang Keuangan Negara menetapkan bahwa Pemerintah Pusat menyusun Laporan Realisasi Semester Pertama APBN dan prognosis untuk 6 (enam) bulan berikutnya.
2. UU Nomor 1 Tahun 2004 tentang Perbendaharaan Negara, Bab II pasal 7 tentang pejabat Perbendaharaan Negara, Bab IX pasal 51 tentang penatausahaan dan pertanggungjawaban APBN/APBD dan pasal 55.
3. Peraturan Pemerintah Nomor 71 Tahun 2010 tentang Standar Akuntansi Pemerintah (Lampiran II Pernyataan Standar Akuntansi Berbasis Kas Menuju Akrual)
4. Peraturan Menteri Keuangan Republik Indonesia Nomor 171/PMK.05/2007 tentang Sistem Akuntansi dan Pelaporan Keuangan Pemerintah Pusat sebagaimana telah diubah dengan Peraturan Menteri Keuangan Nomor 233/PMK.05/2011
5. Peraturan Menteri Keuangan Republik Indonesia Nomor 91/PMK.06/2007 tentang Bagan Akun Standar.
6. Peraturan Direktur Jenderal Perbendaharaan Nomor PER-08/PB/2009 tentang Perubahan dan Penambahan Bagan Akun Standar sebagaimana telah diubah dengan Peraturan Direktur Jenderal Perbendaharaan Nomor PER-80/PB/2011
7. Peraturan Direktur Jenderal Perbendaharaan Nomor: 66/PB/2005, Tentang Mekanisme Pelaksanaan Pembayaran Atas Beban APBN, Bab VI Pelaporan Realisasi Anggaran.

*Pendekatan Penyusunan Laporan Keuangan*

#### A.2. PENDEKATAN PENYUSUNAN LAPORAN KEUANGAN

Laporan Keuangan Pemerintah Pusat (LKPP) tingkat kuasa Bendahara Umum Negara (BUN) Kantor Pelayanan Perbendaharaan Negara (KPPN) Pangkal Pinang merupakan laporan yang mencakup seluruh aspek keuangan yang dikelola oleh KPPN Pangkal Pinang sebagai unit akuntansi kuasa Bendahara Umum Negara Daerah (BUN-D). Laporan Keuangan Pemerintah Pusat tingkat kuasa BUN-D KPPN Pangkal Pinang terdiri dari Laporan Arus Kas, Laporan Realisasi Anggaran Pendapatan dan Belanja, Neraca, dan Catatan atas Laporan Keuangan.

*Kebijakan Akuntansi*

#### A.3. KEBIJAKAN AKUNTANSI

Laporan Realisasi Anggaran disusun menggunakan basis kas yaitu basis akuntansi yang mengakui pengaruh transaksi dan peristiwa lainnya pada saat kas atau setara kas diterima pada Kas Umum Negara (KUN) atau dikeluarkan dari KUN. Dalam penyajian neraca, aset, kewajiban dan ekuitas dana diakui berdasarkan basis akrual, yaitu pada saat diperolehnya hak atas aset dan timbulnya kewajiban tanpa memperhatikan saat kas atau setara kas diterima atau dikeluarkan dari KUN.

Prinsip-prinsip akuntansi yang digunakan dalam penyusunan laporan keuangan sebagaimana diatur dalam standar akuntansi pemerintah:

*Pendapatan*

##### 1) Pendapatan

Pendapatan adalah semua penerimaan KUN yang menambah ekuitas dana lancar dalam periode tahun yang bersangkutan yang menjadi hak pemerintah pusat dan tidak perlu dibayar kembali oleh pemerintah pusat. Pendapatan diakui pada saat kas diterima pada KUN. Akuntansi pendapatan dilaksanakan berdasarkan azas bruto, yaitu dengan membukukan penerimaan bruto, dan tidak mencatat netonya (setelah dikompensasikan dengan pengeluaran)

*Belanja*

##### 2) Belanja

Belanja adalah semua pengeluaran KUN yang mengurangi ekuitas dana lancar dalam periode tahun yang bersangkutan yang tidak akan diperoleh pembayarannya kembali oleh pemerintah pusat. Belanja diakui pada saat terjadi pengeluaran kas dari KUN. Khusus pengeluaran melalui bendahara pengeluaran, pengakuan belanja terjadi pada saat pertanggungjawaban atas pengeluaran tersebut disahkan oleh Kantor Pelayanan Perbendaharaan Negara (KPPN).



### 3) Pembiayaan

Pembiayaan adalah seluruh transaksi keuangan pemerintah, baik penerimaan maupun pengeluaran yang perlu dibayar atau akan diterima kembali, yang dalam penganggaran pemerintah terutama dimaksudkan diakui pada saat kas diterima pada KUN serta pada saat terjadinya pengeluaran kas dari KUN.

### 4) Aset

Aset adalah sumber daya ekonomi yang dikuasai dan atau dimiliki oleh pemerintah sebagai akibat dari peristiwa masa lalu dan dari mana manfaat ekonomi/ sosial di masa depan diharapkan dapat diperoleh, baik oleh pemerintah maupun oleh masyarakat, serta dapat diukur dalam satuan uang, termasuk sumber daya non keuangan yang diperlukan untuk penyediaan jasa bagi masyarakat umum dan sumber-sumber daya yang dipelihara karena alasan sejarah dan budaya. Dalam pengertian aset ini tidak termasuk sumber daya alam seperti hutan, kekayaan di dasar laut dan kandungan pertambangan. Aset diklasifikasikan menjadi aset lancar, investasi, aset tetap dan aset lainnya.

#### a. Aset Lancar

Aset lancar mencakup kas dan setara kas yang diharapkan segera untuk direalisasikan, dipakai, atau dimiliki untuk dijual dalam waktu 12 (dua belas) bulan sejak tanggal pelaporan. Aset lancar ini terdiri dari kas, piutang, dan persediaan.

Kas disajikan di neraca dengan menggunakan nilai nominal. Kas dalam bentuk valuta asing disajikan di neraca dengan menggunakan kurs tengah Bank Indonesia pada tanggal neraca.

Piutang dinyatakan dalam neraca dalam bentuk barang atau perlengkapan yang dimaksudkan untuk mendukung kegiatan operasional pemerintah, dan barang-barang yang dimaksudkan untuk dijual dan/ atau diserahkan dalam rangka pelayanan kepada masyarakat.

Persediaan dicatat di neraca berdasarkan:

- Harga pembelian terakhir, apabila diperoleh dengan pembelian;
- Harga standar apabila diperoleh dengan memproduksi sendiri;
- Harga wajar atau estimasi nilai penjualannya apabila diperoleh dengan cara lainnya seperti donasi/ rampasan.

#### b. Investasi

Investasi adalah aset yang dimaksud untuk memperoleh manfaat ekonomi seperti bunga, dividen, dan royalty, atau manfaat sosial sehingga dapat meningkatkan kemampuan pemerintah dalam rangka pelayanan kepada masyarakat. Investasi pemerintah diklasifikasikan ke dalam investasi jangka pendek dan investasi jangka panjang. Investasi jangka pendek adalah investasi yang dapat segera dicairkan dan atau dimaksudkan untuk dimiliki dalam kurun waktu setahun atau kurang.

Investasi jangka panjang adalah investasi yang dimaksudkan untuk dimiliki selama lebih dari setahun. Penyajian investasi pada Neraca Pemerintah per Semester I TA 2014 Per 30 Juni 2014 terbatas pada investasi jangka panjang. Investasi jangka panjang dibagi menurut sifat penanaman investasinya yaitu non permanen dan permanen.

##### *i. Investasi Non Permanen*

Investasi non permanen adalah investasi jangka panjang yang dimaksudkan untuk dimiliki secara tidak berkelanjutan. Investasi non permanen sifatnya bukan penyertaan modal saham melainkan berupa pinjaman jangka panjang yang dimaksudkan untuk pembiayaan investasi perusahaan negara/ daerah, pemerintah daerah dan pihak ketiga lainnya.

Investasi non permanen meliputi:

- Seluruh dana pemerintah yang bersumber dari dana pinjaman luar negeri yang diteruskanpinjamkan melalui Subsidiary Loan Agreement (SLA) dan dana dalam negeri dalam bentuk Rekening Dana Investasi (RDI) dan Rekening Pembangunan Daerah (RPD) yang dipinjamkan kepada BUMN/ BUMD dan Pemda.
- Seluruh dana pemerintah yang diberikan dalam bentuk Pinjaman Dana Bergulir kepada pengusaha kecil, anggota koperasi, anggota Kelompok Swadaya Masyarakat (KSM), nasabah Lembaga Dana Kredit Pedesaan (LDKP), nasabah Usaha Simpan Pinjam/ Tempat Simpan Pinjam (USP/ TSP) atau nasabah BPR.

- Seluruh pencairan pinjaman pendanaan Kredit Usaha Mikro dan Kecil (KUMK) eks dana Surat Utang (SU) 005 yang disalurkan melalui dua pola sebagai berikut:
  - \* Dana SU-005 dipinjam langsung oleh Pemerintah kepada Lembaga Keuangan Pelaksana (LKP) yang ditunjuk oleh Pemerintah c.q. Menteri Keuangan dalam rangka pendanaan KUMK;
  - \* Dana SU-005 dipinjamkan kepada BUMN Pengelola dan selanjutnya diteruskan kepada LKP yang ditunjuk oleh BUMN Pengelola yang bersangkutan dalam rangka pendanaan KUMK.

#### *ii. Investasi Permanen*

Investasi permanen adalah investasi jangka panjang yang dimaksudkan untuk dimiliki secara berkelanjutan. Investasi permanen dimaksudkan untuk mendapatkan dividen atau menanamkan pengaruh yang signifikan dalam jangka panjang. Investasi permanen meliputi seluruh Penyertaan Modal Pemerintah (PMP) pada perusahaan negara, lembaga internasional dan badan usaha lainnya yang bukan milik Negara.

Penyertaan Modal Pemerintah dalam badan usaha atau badan hukum lainnya yang sama dengan atau lebih dari 51% disebut sebagai Badan Usaha Milik Negara/ Badan Hukum Milik Negara (BUMN/ BHMN). PMP dalam badan usaha atau badan hukum lainnya yang kurang dari 51 persen disebut Non BUMN.

PMP dapat berupa surat berharga (saham) pada suatu perseroan terbatas dan non surat berharga yaitu kepemilikan modal bukan dalam bentuk saham pada perusahaan yang bukan perseroan.

Penilaian investasi jangka panjang diprioritaskan menggunakan metode ekuitas. Jika suatu investasi bias dipastikan tidak akan diperoleh kembali atau terdapat bukti bahwa investasi hendak dilepas, maka digunakan metode nilai bersih yang direalisasikan. Investasi dalam bentuk pinjaman jangka panjang kepada pihak ketiga dan non earning aset atau hanya sebagai bentuk partisipasi dalam suatu organisasi, seperti penyertaan pada lembaga-lembaga keuangan internasional, menggunakan metode biaya.

Investasi dalam mata uang asing dicatat berdasarkan kurs tengah Bank Indonesia pada tanggal transaksi. Pada setiap tanggal neraca, pos investasi dalam mata uang asing dilaporkan ke dalam mata uang rupiah dengan menggunakan kurs tengah BI pada tanggal neraca. Khusus untuk RDI, menggunakan kurs jual.

#### *Aset Tetap*

##### **c. Aset Tetap**

Aset tetap mencakup seluruh aset yang dimanfaatkan oleh pemerintah maupun untuk kepentingan publik yang mempunyai masa manfaat lebih dari satu tahun. Aset tetap dilaporkan di neraca sebesar harga perolehan berdasarkan neraca Kementerian Negara/Lembaga per Semester I TA 2014 Per 30 Juni 2014. Pengakuan aset tetap berdasarkan pada nilai satuan minimum kapitalisasi, yaitu:

- i. Pengeluaran untuk per satuan peralatan dan mesin dan peralatan olahraga yang nilainya sama dengan atau lebih dari Rp. 300.000,- (tiga ratus ribu rupiah) dan,
- ii. Pengeluaran untuk gedung dan bangunan yang nilainya sama dengan atau lebih dari Rp. 10.000.000,- (sepuluh juta rupiah).

Pengeluaran yang tidak tercakup dalam batasan nilai minimum kapitalisasi tersebut diatas, diperlakukan sebagai biaya kecuali pengeluaran untuk tanah, jalan/ irigasi/ jaringan, dan aset tetap lainnya. Seluruh aset tetap tidak didepresiasi.

#### *Dana Cadangan*

##### **d. Dana Cadangan**

Dana Cadangan adalah dana yang disisihkan untuk tujuan tertentu. Dana cadangan dibentuk berdasarkan kebijakan Pemerintah pada tahun 1991, dimana Pemerintah menyisihkan sebagian kelebihan realisasi pendapatan pajak untuk digunakan sebagai Cadangan Anggaran Pembangunan (CAP). CAP merupakan restricted cash pemerintah yang akan digunakan apabila terjadi defisit dalam tahun-tahun anggaran berikutnya.

#### *Aset Lainnya*

##### **e. Aset Lainnya**

Aset lainnya adalah aset pemerintah selain aset lancar, investasi jangka panjang, aset tetap dan dana cadangan. Termasuk dalam Aset Lainnya adalah Tagihan Penjualan Angsuran (TPA), Tagihan Tuntutan Ganti Rugi (TGR) yang jatuh tempo lebih dari satu tahun, Kemitraan dengan Pihak Ketiga, dan Aset Lain-lain.

TPA menggambarkan jumlah yang dapat diterima dari penjualan aset pemerintah secara angsuran kepada pegawai pemerintah yang dinilai sebesar nilai nominal dari kontrak/ berita acara penjualan aset yang bersangkutan setelah dikurangi dengan angsuran yang telah dibayarkan oleh pegawai ke kas negara atau daftar saldo tagihan penjualan angsuran.

TGR merupakan suatu proses yang dilakukan terhadap bendahara/ pegawai negeri bendahara dengan tujuan untuk menuntun penggantian atas suatu kerugian yang diderita oleh negara sebagai akibat langsung maupun tidak langsung dari suatu jabatan melanggar hukum yang dilakukan oleh bendahara/ pegawai tersebut atau kelalaian dalam pelaksanaan tugasnya.

Kemitraan dengan Pihak Ketiga merupakan perjanjian antara dua pihak atau lebih yang mempunyai komitmen untuk melaksanakan kegiatan yang dikendalikan bersama dengan menggunakan aset dan atau hak usaha yang dimiliki.

Aset Lain-lain merupakan aset lainnya yang tidak dapat dikategorikan ke dalam TPA, Tagihan TGR, maupun Kemitraan dengan Pihak Ketiga. Aset Lain-lain dapat berupa aset pemerintah yang tidak digunakan dalam kegiatan operasional pemerintah, dikelola pihak lain, tetapi belum ditentukan status hukumnya, seperti aset pemerintah eks BPPN yang dialihkan kepada PT

Perusahaan Pengelola Aset (PPA) dan Tim Pembersan Aset, Departemen Keuangan dan aset pemerintah yang digunakan oleh Kontraktor Kontrak Kerja Sama (KKKS) BP MIGAS. Disamping itu, piutang macet kementerian negara/ lembaga yang dialihkan penagihannya kepada Departemen Keuangan juga termasuk dalam kelompok aset lain-lain. Kas dan setara kas, piutang, dan aset tetap yang dikuasai dan/ atau dimiliki Badan Pengelola Kemayoran (BP Gelora Bung Karno) juga termasuk dalam kelompok aset lain-lain.

#### *Kewajiban*

### **5) Kewajiban**

Kewajiban adalah utang yang timbul dari peristiwa masa lalu yang penyelesaiannya mengakibatkan aliran keluar sumber daya ekonomi pemerintah. Dalam konteks pemerintahan, kewajiban muncul antara lain karena penggunaan sumber pembiayaan pinjaman dari masyarakat, lembaga keuangan, entitas pemerintahan lain, atau lembaga internasional. Kewajiban pemerintah juga terjadi karena perikatan dengan pegawai yang bekerja pada pemerintah. Setiap kewajiban dapat dipaksakan menurut hukum sebagai konsekuensi dari kontrak yang mengikat atau peraturan perundang-undangan.

Kewajiban pemerintah diklasifikasikan ke dalam kewajiban jangka pendek dan kewajiban jangka panjang.

#### **a. Kewajiban Jangka Pendek**

Suatu kewajiban diklasifikasikan sebagai kewajiban jangka pendek jika diharapkan untuk dibayar atau jatuh tempo dalam waktu dua belas bulan setelah tanggal pelaporan.

Kewajiban jangka pendek meliputi Utang Perhitungan Pihak Ketiga (PFK), Bagian Lancar Utang Jangka Panjang, Utang Bunga (accrued interest) dan Utang Jangka Pendek Lainnya.

#### **b. Kewajiban Jangka Panjang**

Kewajiban diklasifikasikan sebagai kewajiban jangka panjang jika diharapkan untuk dibayar atau jatuh tempo dalam waktu lebih dari dua belas bulan setelah tanggal pelaporan.

Kewajiban jangka panjang pemerintah terdiri dari utang luar negeri dan utang dalam negeri. Utang luar negeri pemerintah adalah pinjaman bilateral, multilateral, kredit ekspor, leasing, dan kredit komersial uang yang dikelola oleh Kementerian Keuangan.

Kewajiban dicatat sebesar nilai nominal, yaitu sebesar nilai kewajiban pemerintah pada saat pertama kali transaksi berlangsung. Aliran ekonomi sesudahnya seperti transaksi pembayaran, perubahan penilaian karena perubahan kurs mata uang asing, dan perubahan lainnya selain perubahan nilai pasar, diperhitungkan dengan menyesuaikan nilai tercatat kewajiban tersebut.

Utang bunga atas uang pemerintah dicatat sebesar biaya bunga yang telah terjadi dan belum dibayar. Bunga dimaksud berasal dari utang pemerintah baik dari dalam maupun luar negeri. Utang bunga atas utang pemerintah yang belum dibayar diakui pada setiap akhir periode pelaporan sebagai bagian dari kewajiban yang berkaitan.

Utang Perhitungan Pihak Ketiga (PFK) dicatat sebesar saldo pungutan/ potongan berupa PFK yang belum disetor kepada pihak lain sampai periode pelaporan.

Nilai yang tercantum dalam neraca untuk bagian lancar utang jangka panjang adalah jumlah yang jatuh tempo dalam waktu dua belas bulan setelah tanggal pelaporan.

Nilai nominal atas utang luar negeri pemerintah merupakan kewajiban pemerintah kepada pemberi utang sebesar pokok utang dan bunga sesuai yang diatur dalam kontrak perjanjian dan belum diselesaikan sampai tanggal pelaporan. Utang dalam bentuk sekuritas dinilai berdasarkan nilai historis. Khusus untuk hedge bonds menggunakan kurs rupiah terhadap dolar Amerika Serikat yang terakhir.

**6) Ekuitas Dana**

Ekuitas dana merupakan kekayaan bersih pemerintah, yaitu selisih antara aset dan utang pemerintah.

Ekuitas dana diklasifikasikan menjadi tiga, yaitu Ekuitas Dana Lancar, Ekuitas Dana Investasi, dan Ekuitas Dana Cadangan. Ekuitas Dana Lancar merupakan selisih antara aset lancar dan utang jangka pendek. Ekuitas Dana Investasi mencerminkan selisih antara aset tidak lancar dan kewajiban jangka panjang. Ekuitas Dana Cadangan mencerminkan kekayaan pemerintah yang dicadangkan untuk tujuan tertentu.

**B. PENJELASAN ATAS POS-POS LAPORAN ARUS KAS**

B.1. Ikhtisar LAK  
Saldo Awal Rp.  
15.864.501.244,-

**B.1. IKHTISAR LAPORAN ARUS KAS****SALDO AWAL**

Saldo Awal Kas per 1 Januari 2014 sebesar Rp. 15.864.501.244,- merupakan kas pemerintah pusat yang tersedia di KPPN Pangkal Pinang untuk digunakan dalam menjalankan aktivitas operasional, investasi aset non keuangan, pembiayaan, dan non anggaran dengan akun Rekening Kas di KPPN.

Perubahan/ Mutasi Kas  
Rp. 9.596.001.474,-

**PERUBAHAN/MUTASI KAS**

Perubahan/mutasi kas hingga Semester I Tahun 2014 yang menjelaskan tentang kenaikan (penurunan) kas dari berbagai aktivitas pemerintah dengan rincian:

- Kenaikan (Penurunan) Kas Operasi	Rp.	555.779.519.856,00
- Kenaikan (Penurunan) Kas Inves. Non Keu.	Rp.	(176.479.623.723,00)
- Kenaikan (Penurunan) Kas Operasi	Rp.	0,00
- Kenaikan (Penurunan) Kas Operasi	Rp.	(369.703.894.659,00)
<b>Kenaikan (Penurunan) Kas Pemerintah</b>	<b>Rp.</b>	<b>9.596.001.474,00</b>
Akumulasi Koreksi Pembukuan	<b>Rp.</b>	<b>0,00</b>
<b>Kenaikan (Penurunan) Kas Pemerintah Setelah Koreksi Pembukuan</b>	<b>Rp.</b>	<b>9.596.001.474,00</b>

Saldo Akhir Kas Rp.  
25.460.502.718,-

**SALDO AKHIR KAS**

Saldo akhir Kas Semester I TA 2014 Per 30 Juni 2014 sebesar Rp. 25.460.502.718,- merupakan kas pemerintah pusat yang tersedia dan siap digunakan oleh KPPN Pangkal Pinang untuk membiayai aktivitas pemerintah tahun anggaran 2012. Penjelasan lebih lanjut lihat Catatan C.2.1.1.

B.2. Penjelasan Per Pos  
LAK

**B.2. PENJELASAN PER POS LAPORAN ARUS KAS**

Penjelasan atas Laporan Arus Kas per Semester I TA 2014 Per 30 Juni 2014 diuraikan sebagai berikut:

ARUS KAS DARI  
AKTIVITAS OPERASI  
Rp. 555.779.519.856,-

**ARUS KAS DARI AKTIVITAS OPERASI**

Menerangkan aktivitas penerimaan dan pengeluaran kas untuk kegiatan operasional pemerintah selama satu tahun periode akuntansi tahun berjalan, yang menunjukkan saldo sebesar Rp. 555.779.519.856,- dengan rincian sebagai berikut:

Arus Kas Masuk Aktivitas Operasi	Rp.	1.016.888.778.178,00
Dikurangi: Arus Kas Keluar Aktivitas Operasi		461.109.258.322,00
<b>Arus Kas Bersih dari Aktivitas Operasi</b>	<b>Rp.</b>	<b>555.779.519.856,00</b>

Keadaan tersebut menunjukkan bahwa daerah setempat sampai dengan periode Semester I TA 2014 Per 30 Juni 2014 telah mampu mendanai seluruh pengeluaran aktivitas operasi dari penerimaannya.

B.2.1. Penerimaan  
Perpajakan Rp.  
776.347.195.942,-

**B.2.1. Penerimaan Perpajakan**

Penerimaan perpajakan sebesar Rp. 776.347.195.942,- merupakan penerimaan netto yang dihimpun dari sektor pajak hingga Semester I Tahun 2014 setelah dikurangi pengembalian pendapatan pajak. Penerimaan perpajakan dibagi menjadi penerimaan Pajak Dalam Negeri dan Pajak Perdagangan Internasional.

Rincian atas penerimaan Pajak Dalam Negeri dan Pajak Perdagangan Internasional sebagai berikut:

**A. Pajak Dalam Negeri**

- Pajak Penghasilan	Rp.	478.197.151.164,00
- Pajak Pertambahan Nilai		293.500.613.137,00
- Pajak Bumi dan Bangunan		1.903.930.746,00
- Pendapatan Cukai		0,00
- Pajak Lainnya		7.682.445.977,00
<b>Jumlah Pajak Dalam Negeri</b>	<b>Rp.</b>	<b>781.284.141.024,00</b>

<b>B. Pajak Perdagangan Internasional</b>		
- Bea Masuk dan Bea Keluar	Rp.	4.888.500.600,00
<b>Jumlah Pajak Perdagangan Internasional</b>	<b>Rp.</b>	<b>4.888.500.600,00</b>
<b>Jumlah Penerimaan Perpajakan (A + B)</b>	<b>Rp.</b>	<b>786.172.641.624,00</b>
<b>Dikurangi:</b>		
- Pengembalian Pendapatan PPh	Rp.	1.358.473.126,00
- Pengembalian Pendapatan PPN		8.466.972.556,00
- Pengembalian PBB		0,00
- Pengembalian Pajak Perdagangan Internasional		0,00
<b>Jumlah Pengembalian Perpajakan</b>	<b>Rp.</b>	<b>9.825.445.682,00</b>
<b>Jumlah Penerimaan Perpajakan (Neto)</b>	<b>Rp.</b>	<b>776.347.195.942,00</b>

B.2.2. Penerimaan Negara Bukan Pajak Rp. 240.541.582.236,-

#### B.2.2. Penerimaan Negara Bukan Pajak

Penerimaan Negara Bukan Pajak (PNBP) sebesar Rp. 240.541.582.236,- adalah semua penerimaan yang diterima dalam bentuk penerimaan dari penerimaan SDA dan Pendapatan Negara Bukan Pajak Lainnya hingga Semester I Tahun 2014.

Rincian Penerimaan Negara Bukan Pajak Lainnya adalah sebagai berikut:

- Pendapatan Penjualan dan Sewa	Rp.	499.340.577,00
- Pendapatan Jasa	Rp.	14.664.264.200,00
- Pendapatan Bunga	Rp.	0,00
- Pendapatan Kejaksaan dan Peradilan	Rp.	1.529.136.386,00
- Pendapatan Pendidikan	Rp.	6.028.143.704,00
- Pendapatan Gratifikasi & Uang Sitaan Hasil Korupsi	Rp.	671.944.375,00
- Pendapatan Iuran dan Denda	Rp.	104.885.578,00
- Pendapatan Lain-lain	Rp.	3.106.460.075,00
<b>Jumlah Pendapatan Negara Bukan Pajak Lainnya</b>	<b>Rp.</b>	<b>26.604.174.895,00</b>
- Penerimaan Sumber Daya Alam	Rp.	29.786.361.041,00
- Pendapatan Bagian Laba BUMN	Rp.	184.151.046.300,00
<b>Jumlah Pendapatan Negara Bukan Pajak</b>	<b>Rp.</b>	<b>240.541.582.236,00</b>

B.2.3. Pendapatan Hibah 0,-

#### B.2.3. Pendapatan Hibah

Pendapatan Hibah merupakan pendapatan yang disumbangkan dari Dalam Negeri maupun Luar Negeri dan tidak ada kewajiban untuk mengembalikannya. Hingga Semester I TA 2014 Per 30 Juni 2014 realisasi Pendapatan Hibah pada KPPN Pangkal Pinang yang berasal dari Pendapatan Hibah Dalam Negeri sebesar Rp. 0,-.

B.2.4. Belanja Pegawai Rp. 197.153.928.372,-

#### B.2.4. Belanja Pegawai

Belanja Pegawai sebesar Rp. 197.153.928.372,- merupakan pengeluaran bersih pemerintah untuk membayar gaji pegawai negeri sipil berupa gaji pokok, tunjangan istri/anak, tunjangan struktural, tunjangan fungsional, gaji pejabat Negara, dan pembayaran lainnya berupa honorarium, vakasi, lembur, uang makan/lauk pauk, dan kompensasi lainnya kepada pegawai pemerintah pusat, pensiunan dosen/ guru/anggota TNI/Polri, dan lain-lain hingga Semester I Tahun 2014.

Rincian Belanja Pegawai adalah sebagai berikut:

- Belanja Gaji dan Tunjangan PNS	Rp.	92.231.772.242,00
- Belanja Gaji dan Tunjangan TNI/POLRI		94.399.729.172,00
- Belanja Gaji dan Tunjangan Non PNS		197.255.500,00
- Belanja Gaji dan Tunjangan Pejabat Negara		132.000.000,00
- Belanja Honorarium		1.267.760.000,00
- Belanja Lembur		937.265.000,00
- Belanja Vakasi		275.495.000,00
- Belanja Gaji dan Tunjangan Pegawai Transito		7.978.958.276,00
- Belanja Tunj.Khusus & Bel.Pegawai Transito		0,00
<b>Jumlah Belanja Pegawai</b>	<b>Rp.</b>	<b>197.420.235.190,00</b>
- Pengembalian Belanja Gaji & Tunjangan PNS	Rp.	118.674.635
- Pengemb.Bel. Gaji & Tunjangan TNI/POLRI		3.546.134
- Pengembalian Belanja Gaji dan Tunjangan Non PNS		0
- Pengembalian Belanja Gaji dan Tunj. Pejabat		0
- Pengembalian Belanja Honorarium		0
- Pengembalian Belanja Lembur		0
- Pengembalian Belanja Vakasi		115.000
- Pengem.Bel.Tunj.Khusus & Pegawai Transito		16.559.212
- Pengembalian Bel.Pensiun & Uang Tunggu		127.411.837
<b>Jumlah Pengembalian Belanja Pegawai</b>	<b>Rp.</b>	<b>266.306.818</b>
<b>Jumlah Belanja Pegawai Netto</b>	<b>Rp.</b>	<b>197.153.928.372,00</b>

B.2.5. Belanja Barang  
Rp. 227.657.069.400,-

### B.2.5. Belanja Barang

Realisasi Belanja Barang hingga Semester I Tahun 2014 sebesar Rp. 227.726.850.400,-. Rincian Belanja Barang adalah sebagai berikut:

- Belanja Barang Operasional	Rp.	53.085.200.956,00
- Belanja Barang Non Operasional		57.138.331.356,00
- Belanja Jasa		27.207.192.882,00
- Belanja Pemeliharaan		26.988.150.170,00
- Belanja Perjalanan Dalam Negeri		57.101.143.986,00
- Belanja Barang Untuk diserahkan kpd Masyarakat		5.973.848.550,00
- Belanja Barang Penunjang Dana Kegiatan DKTP		163.201.500,00
- Belanja Barang Lainnya Untuk diserahkan kpd Masyarakat		69.781.000,00

**Jumlah Belanja Barang** **Rp. 227.726.850.400,00**

B.2.6. Bunga Utang Rp. 0,-

### B.2.6. Bunga Utang

Bunga Utang merupakan pembayaran yang dilakukan atas kewajiban penggunaan pokok utang (Principal Outstanding) baik utang dalam negeri maupun utang luar negeri, yang dihitung berdasarkan posisi pinjaman. Bunga utang diklasifikasikan menjadi Bunga dan Kewajiban Utang Dalam Negeri serta Bunga dan Kewajiban Utang Luar Negeri.

B.2.6.1 Belanja Pembayaran Kewajiban Utang Rp. 0,-

#### B.2.6.1 Belanja Pembayaran Kewajiban Utang (Denda)

Realisasi pembayaran kewajiban utang (Denda) merupakan pembayaran imbalan bunga pajak yang dilakukan atas penerbitan SPM-IB Pajak hingga periode yang berakhir Semester I Tahun 2014 sebesar Rp. 0,

B.2.7. Subsidi Rp. 0,-

### B.2.7. Subsidi

Subsidi terdiri dari: Belanja Subsidi Lembaga Non–Keuangan – Public Service Obligation. Tidak terdapat Subsidi sampai dengan Semester I Tahun 2014 pada Wilayah Kerja KPPN Pangkal Pinang.

B.2.8. Hibah Rp. 0,-

### B.2.8. Hibah

Tidak terdapat realisasi Hibah sampai dengan Semester I Tahun 2014 pada Wilayah Kerja KPPN Pangkal Pinang.

B.2.9. Belanja Sosial Rp. 36.228.479.550,-

### B.2.9. Belanja Sosial

Realisasi Belanja Sosial hingga Semester I Tahun 2014 sebesar Rp. 36.228.479.550,- yang terdiri atas:

- Bantuan Sosial Untuk Rehabilitasi Sosial	Rp.	0,00
- Bantuan Sosial Untuk Jaminan Sosial		0,00
- Bantuan Sosial Untuk Pemberdayaan Sosial		25.669.593.750,00
- Bantuan Sosial Untuk Perlindungan Sosial		320.000.000,00
- BanSos Untuk Penanggulangan Kemiskinan		10.238.885.800,00
- BanSos Untuk Penanggulangan Kemiskinan		0,00

**Jumlah Belanja Bantuan Sosial** **Rp. 36.228.479.550,00**

- Pengembalian Bel.Bansos **Rp. 0,00**

**Jumlah Pengembalian Bantuan Sosial** **Rp. 0,00**

**Jumlah Belanja Bantuan Sosial (Netto)** **Rp. 36.228.479.550,00**

B.2.10. Belanja Lain-lain Rp. 0,-

### B.2.10. Belanja Lain-lain

Realisasi Belanja Lain-lain sampai dengan periode Semester I TA 2014 Per 30 Juni 2014 sebesar Rp. 0,-.

B.2.11. Belanja Perimbangan Rp. 0,-

### B.2.11. Belanja Perimbangan

Realisasi Dana Perimbangan sebesar Rp. 0,- adalah semua pengeluaran yang dialokasikan kepada daerah untuk membiayai kebutuhan daerah

dalam rangka pelaksanaan desentralisasi yang terdiri atas Dana Bagi Hasil, Dana Alokasi Umum, Dana Alokasi Khusus sebagaimana dimaksud dalam Undang-Undang Nomor 33 Tahun 2004 tentang perimbangan keuangan antara Pemerintah Pusat dan Daerah.

Rincian Belanja Perimbangan adalah sebagai berikut:

Dana Bagi Hasil PBB :

- Dana Bagi Hasil PBB	: Rp.	0
Jumlah	: Rp.	0

**Total Belanja Perimbangan** **: Rp. 0**

B.2.12. Dana Otonomi Khusus dan Penyesuaian Rp. 0,-

#### **B.2.12. Dana Otonomi Khusus dan Penyesuaian**

Dana Otonomi Khusus dan Penyesuaian merupakan pengeluaran pemerintah dalam rangka pembiayaan pelaksanaan otonomi khusus suatu daerah, sebagaimana ditetapkan dalam Undang-Undang Nomor 18 Tahun 2001 tentang Otonomi Khusus bagi Propinsi Daerah Istimewa Aceh sebagai Propinsi Nanggroe Aceh Darussalam dan Undang-Undang Nomor 21 Tahun 2001 tentang Otonomi Khusus bagi Propinsi Papua, serta untuk penyesuaian kekurangan dana alokasi umum untuk beberapa daerah.

Untuk wilayah kerja KPPN Pangkal Pinang hingga periode Semester I Tahun 2014 tidak terdapat realisasi Dana Penyesuaian/Penyeimbang.

ARUS KAS DARI AKTIVITAS INVESTASI ASET NON KEUANGAN Rp. -176.479.623.723,-

#### **ARUS KAS DARI AKTIVITAS INVESTASI ASET NON KEUANGAN**

Aktivitas investasi aset non keuangan dalam rangka meningkatkan pelayanan kepada masyarakat telah dilakukan investasi hingga Semester I Tahun 2014 sebesar Rp. -176.479.623.723 dengan rincian sebagai berikut :

- Arus Kas Masuk Akt. Invest. Aset Non Keu.	Rp.	92.650.274,00
Dikurangi:		
- Arus Kas Keluar Akt.Inv.Aset Non Keu.		176.572.273.997,00
<b>Arus Kas Bersih dari Akt.Inv. Aset Non Keu.</b>	<b>Rp.</b>	<b>(176.479.623.723,00)</b>

B.2.13. Pendapatan Penjualan Aset Tetap Rp. 92.650.274,-

#### **B.2.13. Pendapatan Penjualan Aset Tetap**

Pendapatan dari Penjualan Aset Tetap merupakan pendapatan yang diterima pemerintah sehubungan dengan kebijakan pemerintah dalam menjual/melepas aset-asetnya berdasarkan peraturan dan perundangan yang berlaku. Sampai dengan periode Semester I TA 2014 Per 30 Juni 2014 realisasi Pendapatan Penjualan Aset Tetap dicatat KPPN Pangkal Pinang sebesar Rp. 92.650.274,-.

B.2.14. Penjualan Aset Lainnya Rp. 0,-

#### **B.2.14. Penjualan Aset Lainnya**

Realisasi Penjualan Aset Lainnya semuanya berasal dari Pendapatan Penjualan Aset lainnya yang Berlebih/Rusak/Dihapus. Sampai dengan periode Semester I TA 2014 Per 30 Juni 2014 tidak terdapat realisasi Penjualan Aset Lainnya pada Wilayah Kerja KPPN Pangkal Pinang.

Belanja Modal Rp. 176.572.273.997,-

#### **Belanja Modal**

Realisasi Belanja Modal hingga Semester I TA 2014 Per 30 Juni 2014 pada KPPN Pangkal Pinang sebesar Rp. 176.572.273.997,-.

B.2.15. Belanja Modal untuk Tanah Rp. 142.000.000,-

#### **B.2.15. Belanja Modal untuk Tanah**

Realisasi Belanja Modal untuk Tanah hingga Semester I TA 2014 Per 30 Juni 2014 sebesar Rp. 142.000.000,-.

B.2.16. Belanja Modal untuk Peralatan & Mesin Rp. 9.480.519.841,-

#### **B.2.16. Belanja Modal untuk Peralatan dan Mesin**

Realisasi Belanja Modal untuk Peralatan dan Mesin hingga Semester I TA 2014 Per 30 Juni 2014 sebesar Rp. 9.480.519.841,-.

B.2.17. Belanja Modal untuk Gedung & Bangunan Rp. 8.122.699.970,-

#### **B.2.17. Belanja Modal untuk Gedung dan Bangunan**

Realisasi Belanja Modal Gedung dan Bangunan hingga Semester I TA 2014 Per 30 Juni 2014 sebesar Rp. 8.122.699.970,-.

B.2.18. Belanja Modal untuk Jalan, Irigasi, dan Jaringan Rp. 155.521.375.286,-

#### **B.2.18. Belanja Modal untuk Jalan, Irigasi, dan Jaringan**

Realisasi Belanja Modal Jalan, Irigasi, dan Jaringan hingga Semester I TA 2014 Per 30 Juni 2014 sebesar Rp. 155.521.375.286,-.

B.2.19. Belanja Modal untuk Fisik Lainnya Rp. 3.305.678.900,-

#### **B.2.19. Belanja Modal untuk Fisik Lainnya**

Realisasi Belanja Modal untuk Fisik Lainnya hingga Semester I TA 2014 Per 30 Juni 2014 sebesar Rp. 3.305.678.900,-.

B.2.20. Belanja Modal untuk BLU Rp. 0,-

#### **B.2.20. Belanja Modal untuk Badan Layanan Umum**

Hingga Semester I TA 2014 Per 30 Juni 2014 tidak terdapat Belanja Modal untuk Badan Layanan Umum di dalam wilayah kerja KPPN Pangkal Pinang.



ARUS KAS DARI  
AKTIVITAS  
PEMBIAYAAN Rp. 0,-

**ARUS KAS DARI AKTIVITAS PEMBIAYAAN**

Menjelaskan arus kas dari aktivitas pembiayaan yang berupa Penerimaan Pembiayaan Lain-lain, Penarikan Pinjaman Program, Belanja Pengeluaran Surat Utang Negara/Obligasi, Pembiayaan Cicilan Utang Luar Negeri. Hingga Semester I TA 2014 Per 30 Juni 2014 arus kas bersih dari aktivitas pembiayaan tercatat sebesar Rp. 0,-.

B.2.21. Penerimaan  
Pembiayaan Lain-lain  
Rp. 0,-

**B.2.21. Penerimaan Pembiayaan Lain-lain**

Tidak terdapat Pembiayaan Lain-lain hingga Semester I TA 2014 Per 30 Juni 2014.

B.2.22. Penarikan  
Pinjaman Program Rp. 0,-

**B.2.22. Penarikan Pinjaman Program**

Realisasi Penarikan Pinjaman Program hingga Semester I TA 2014 Per 30 Juni 2014 sebesar Rp. 0,-.

B.2.23. Belanja  
Pengeluaran SUN/  
Obligasi Rp. 0,-

**B.2.23. Belanja Pengeluaran Surat Utang Negara/Obligasi**

Tidak terdapat Belanja Pengeluaran Surat Utang Negara/Obligasi hingga Semester I TA 2014 Per 30 Juni 2014.

B.2.24. Pembiayaan  
Cicilan Utang Luar  
Negeri Rp. 0,-

**B.2.24. Pembiayaan Cicilan Utang Luar Negeri**

Tidak terdapat Pembiayaan Cicilan Utang Luar Negeri hingga Semester I TA 2014 Per 30 Juni 2014.

ARUS KAS DARI  
AKTIVITAS NON  
ANGGARAN Rp. -  
369.703.894.659,-

**ARUS KAS DARI AKTIVITAS NON ANGGARAN**

Aktivitas Non Anggaran adalah aktivitas penerimaan dan pengeluaran kas (bruto) yang tidak mempengaruhi anggaran. Dalam tahun anggaran berjalan arus kas dari aktivitas non anggaran mengalami kenaikan / penurunan sebesar Rp. -369.703.894.659,- dengan rincian sebagai berikut:

- Arus Kas Masuk Aktivitas Non Anggaran	Rp.	933.206.524.967,00
- Arus Kas Keluar Aktivitas Non Anggaran		1.302.910.419.626,00
<b>Arus Kas Bersih dari Aktivitas Non Anggaran</b>	<b>Rp.</b>	<b>-369.703.894.659,00</b>

B.2.25. Penerimaan  
Perhitungan Fihak Ketiga  
Rp. 59.971.658.148,-

**B.2.25. Penerimaan Perhitungan Fihak Ketiga**

Penerimaan Perhitungan Fihak Ketiga (PFK) sebesar Rp. 59.971.658.148,- merupakan penerimaan pemerintah yang berasal dari jumlah dana yang dipotong dari Surat Perintah Membayar (SPM) atau diterima secara tunai untuk fihak ketiga, misalnya potongan atas gaji, pensiun, beras BULOG, dan lain-lain.

Rincian atas Penerimaan PFK sampai dengan Semester I TA 2014 Per 30 Juni 2014 adalah sebagai berikut:

- Penerimaan PFK 10% Gaji	Rp.	46.663.944.246,00
- Penerimaan PFK 2% Gaji Terusan		6.018.044,00
- Penerimaan PFK Beras Bulog		3.709.203.592,00
- Penerimaan PFK 2% Pemda		8.623.328.266,00
- Penerimaan PFK Lain-lain		969.164.000,00
<b>Jumlah Penerimaan PFK</b>	<b>Rp.</b>	<b>59.971.658.148,00</b>

B.2.26. Kiriman Uang Masuk  
Rp. 832.347.692.343,-

**B.2.26. Kiriman Uang Masuk**

Kiriman Uang (KU) Masuk sebesar Rp. 832.347.692.343,- merupakan penerimaan kiriman uang antar rekening-rekening pemerintah yang berasal dari KPPN, Penerimaan Pemindahbukuan, dan Penerimaan Kiriman Uang dalam Rangka Reksus. Rincian KU Masuk sampai dengan Semester I TA 2014 Per 30 Juni 2014 adalah sebagai berikut:

- Penerimaan Kiriman Uang	Rp.	665.852.192.997,00
- Penerimaan Pemindahbukuan		166.495.499.346,00
<b>Jumlah Penerimaan Kiriman Uang</b>	<b>Rp.</b>	<b>832.347.692.343,00</b>

B.2.27. Penerimaan Transito  
Rp. 38.498.544.592,-

**B.2.27. Penerimaan Transito**

Penerimaan transito sebesar Rp. 38.498.544.592,- merupakan sisa uang muka bendahara yang disetor ke kas Negara baik itu yang berasal dari bendahara rutin, proyek, maupun swadana. Rincian Penerimaan Transito hingga Semester I TA 2014 Per 30 Juni 2014 adalah sebagai berikut:

- Penerimaan Transito TAB Dana Rupiah	Rp.	37.405.194.400,00
- Penerimaan Transito TAB Dana PHLN		0,00
- Penerimaan Transito TAB Dana PNPB		435.352.000,00
- Penerimaan Transito TAYL		657.998.192,00
<b>Jumlah Penerimaan Transito</b>	<b>Rp.</b>	<b>38.498.544.592,00</b>

B.2.28. *Penerimaan Non Anggaran Pihak Ketiga Rp. 2.384.003.884,-*

**B.2.28. Penerimaan Non Anggaran Pihak Ketiga**

Realisasi Penerimaan Non Anggaran Pihak ketiga hingga Semester I TA 2014 Per 30 Juni 2014 sebesar Rp. 2.384.003.884,-.

B.2.29. *Pengeluaran Perhitungan Pihak Ketiga Rp. 3.446.606.166,-*

**B.2.29. Pengeluaran Perhitungan Pihak Ketiga**

Pengeluaran Perhitungan Pihak Ketiga merupakan pengeluaran pemerintah sehubungan dengan Pengeluaran untuk Dana Pensiun, Tabungan Hari Tua (THT), Asuransi Kesehatan, dan Pembayaran Beras kepada BULOG. Pengeluaran PFK hingga Semester I TA 2014 Per 30 Juni 2014 sebesar Rp. 3.446.606.166,-.

B.2.30. *Pengeluaran Kiriman Uang Rp. 1.225.976.674.430,-*

**B.2.30. Pengeluaran Kiriman Uang**

Kiriman Uang (KU) Keluar sebesar Rp. 1.225.976.674.430,- merupakan pengeluaran kiriman uang antar rekening-rekening pemerintah yang berasal dari KPPN, Penerimaan Pemindahbukuan, dan Penerimaan Kiriman Uang dalam Rangka Reksus. Rincian KU Keluar hingga Semester I TA 2014 Per 30 Juni 2014 adalah sebagai berikut:

- Pengeluaran KU	Rp.	1.059.481.175.084,00
- Pengeluaran KU Dalam Rangka Reksus		0,00
- Pengeluaran Pemindahbukuan		166.495.499.346,00
<b>Jumlah Pengeluaran Kiriman Uang</b>	<b>Rp.</b>	<b>1.225.976.674.430,00</b>

B.2.31. *Pengeluaran Transito 70.730.062.750,-*

**B.2.31. Pengeluaran Transito**

Pengeluaran Transito sebesar Rp. 70.730.062.750,- merupakan uang muka bendahara yang ditarik dari Kas Negara oleh bendahara rutin, proyek, maupun swadana. Rincian Pengeluaran Transito tersebut hingga akhir Semester I TA 2014 per Semester I TA 2014 Per 30 Juni

- UP Dana Rupiah	Rp.	68.735.174.750,00
- UP Dana Pinjaman/Hibah LN		0,00
- UP Pengguna PNB (Swadana)		1.994.888.000,00
<b>Jumlah Pengeluaran Transito</b>	<b>Rp.</b>	<b>70.730.062.750,00</b>

B.2.32. *Pengel. Non Anggaran Pihak Ketiga 2.752.450.280,-*

**B.2.32. Pengeluaran Non Anggaran Pihak Ketiga**

Untuk realisasi Pengeluaran Non Anggaran Pihak Ketiga hingga Semester I TA 2014 Per 30 Juni 2014 sebesar Rp. 2.752.450.280,-.

B.3. *Catatan Penting Lainnya*

**B.3. CATATAN PENTING LAINNYA**

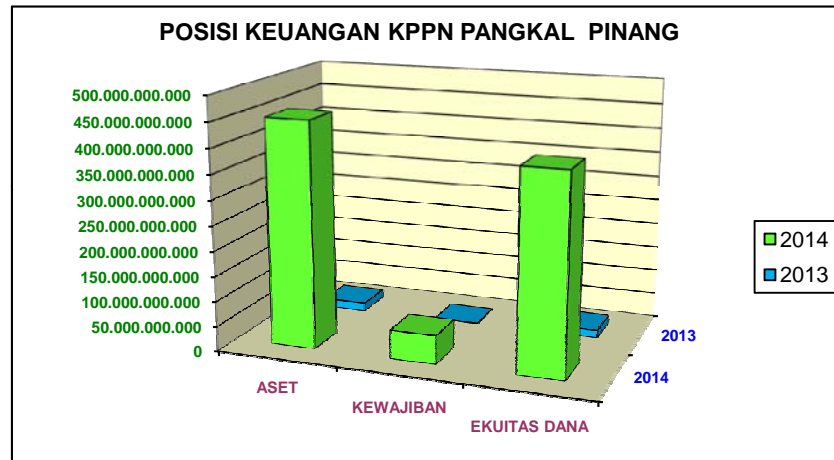
-

-

**C. PENJELASAN ATAS POS-POS NERACA****C.1. Posisi Keuangan****C.1. POSISI KEUANGAN SECARA UMUM**

Posisi keuangan KPPN Pangkal Pinang sebagai Kuasa Bendahara Umum Negara per Semester I TA 2014 Per 30 Juni 2014 terdiri dari Aset sebesar Rp. 452.329.001.155,- Kewajiban sebesar Rp. 57.345.452.695,- dan Ekuitas Dana sebesar Rp. 394.983.548.460,-. Posisi Neraca disajikan dalam grafik sebagai berikut:

Grafik I. Posisi Keuangan KPPN Pangkal Pinang



Jumlah Aset sebesar Rp. 452.329.001.155,- berupa Aset Lancar, sedangkan jumlah Kewajiban sebesar Rp. 57.345.452.695,- berupa Utang Perhitungan Pihak Ketiga dan jumlah Ekuitas Dana sebesar Rp. 394.983.548.460,- dalam bentuk SAL dan SILPA.

**C.2. Penjelasan****C.2. PENJELASAN PER POS NERACA****C.2.1. Aset Lancar**  
452.329.001.155,-**C.2.1. Aset Lancar**

Aset Lancar sebesar Rp. 452.329.001.155,- terdiri dari: (i) Rekening Kas di KPPN sebesar Rp.25.460.502.718,-; (ii) Kas dalam Transito sebesar Rp.393.628.982.087,-; dan (iii) Kas di Bendahara Pengeluaran sebesar Rp.33.239.516.350,-.

**C.2.1.1. Rekening Kas di KPPN**  
25.460.502.718,-**C.2.1.1. Rekening Kas di KPPN**

Rekening Kas di KPPN pada LAK dan N KUN sebesar Rp. 25.460.502.718,- yang seharusnya sejumlah Rp.24.912.880.223,- (karena ada transaksi potongan PFK dengan aku lama pada SPM yang tidak terposting sebesar Rp.378.980.872) merupakan saldo kas per Semester I TA 2014 Per 30 Juni 2014 yang ada pada Rekening Bank dan Giro Pos dari seluruh Rekening milik KPPN sebagai Kuasa BUN, yaitu:

<b>1. Bank Operasional I</b>	<b>Rp.</b>	<b>0,00</b>
<b>2. Bank Operasional II</b>		
- 120 BRI Cab. Pangkal Pinang	Rp.	20.343.127.300,00
- 121 Mandiri Cab. Pangkal Pinang	Rp.	776.313.800,00
- 122 BNI Cab. Pangkal Pinang	Rp.	1.211.691.200,00
- 123 BTN Cab. Pangkal Pinang QQ BO II Gaji	Rp.	2.315.380.600,00
- 124 Bank Sumsel Babel Pangkal Pinang	Rp.	0,00
<b>Total BO II</b>	<b>Rp.</b>	<b>24.646.512.900,00</b>
<b>3. Bank Operasional III</b>		
- 501 BRI Sungai Liat -Kab.Bangka Selatan (PBB)	Rp.	0,00
- 502 BRI Sungai Liat -Kab.Bangka (PBB)	Rp.	0,00
- 503 BNI Cab. Pangkal Pinang	Rp.	0,00
- 504 BRI Sungai Liat -Kab.Bangka Tengah (PBB)	Rp.	0,00
- 505 BRI Sungai Liat -Kab.Bangka Barat (PBB)	Rp.	0,00
<b>Total BO III</b>	<b>Rp.</b>	<b>0,00</b>
<b>4. Rekening Retur</b>	<b>Rp.</b>	<b>266.367.323,00</b>
<b>5. Hibah Langsung</b>	<b>Rp.</b>	<b>0,00</b>
<b>6. Bank Persepsi - Total</b>	<b>Rp.</b>	<b>0,00</b>
<b>7. Giro Pos - Total</b>	<b>Rp.</b>	<b>0,00</b>
<b>Total</b>	<b>Rp.</b>	<b>24.912.880.223,00</b>

C.2.1.2. Kas dalam  
Transito  
393.628.982.087,-

### C.2.1.2. Kas dalam Transito

Rekening Kas dalam Transito sebesar Rp. 393.628.982.087,- merupakan saldo kas per Semester I TA 2014 Per 30 Juni 2014.

Rincian Kas dalam Transito adalah sebagai berikut :

- Pengeluaran Kiriman uang	:	Rp.	1.225.976.674.430,00	
- Penerimaan Kiriman uang	:	Rp.	832.347.692.343,00	
Jumlah	:	Rp.	393.628.982.087,00	(-)

C.2.1.3. Kas di  
Bendahara  
Pengeluaran  
33.239.516.350,-

### C.2.1.3. Kas di Bendahara Pengeluaran

Rekening Kas di Bendahara Pengeluaran sebesar Rp. 33.239.516.350 ,- merupakan saldo kas per Semester I TA 2014 Per 30 Juni 2014 dalam bentuk Uang Persediaan (UP) yang diberikan oleh KPPN kepada satker di wilayah kerja KPPN Pangkal Pinang yang belum dipertanggungjawabkan sampai dengan Semester I TA 2014 Per 30 Juni 2014 .

C.2.2. Kewajiban  
57.345.452.695,-

### C.2.2. Kewajiban

Jumlah Kewajiban sebesar Rp. 57.345.452.695,- berupa Kewajiban Jangka Pendek yang berasal dari Utang Perhitungan Pihak Ketiga dan Utang kepada Pihak Ketiga per Semester I TA 2014 Per 30 Juni 2014.

C.2.2.1. Utang  
Perhitungan  
Ketiga 56.525.051.982

#### C.2.2.1. Utang Perhitungan Pihak Ketiga

Realisasi Utang Perhitungan Pihak Ketiga yang berasal dari potongan SPM/SP2D, yang akan dibayarkan oleh Kantor Pusat Ditjen PBN ke instansi terkait sebesar Rp. 56.525.051.982,-.

C.2.2.2. Utang  
kepada Pihak Ketiga  
820.400.713

#### C.2.2.2. Utang kepada Pihak Ketiga

Utang Kepada Pihak Ketiga untuk keadaan per Semester I TA 2014 Per 30 Juni 2014 pada KPPN Pangkal Pinang. Sebesar RP. 820.400.713,-.

C.2.3. Ekuitas Dana  
Lancar 394.983.548.460,-

### C.2.3. Ekuitas Dana Lancar

Jumlah Ekuitas Dana Lancar sebesar Rp.394.983.548.460,- terdiri dari: (i) Saldo Anggaran Lebih (SAL) sebesar Rp.15.683.652.327,-dan (ii) Sisa Lebih Perhitungan Anggaran (SILPA) sebesar Rp.379.299.896.133,-.

C.2.3.1. SAL  
15.683.652.327,-

#### C.2.3.1. SAL

Jumlah SAL s.d. TA 2012 sebesar Rp. 15.683.652.327,- sedangkan sampai dengan Semester I TA 2014 Per 30 Juni 2014 TA 2013 adalah Rp. 394.983.548.460,-

Rincian SAL adalah sebagai berikut :

- SAL s.d. TA 2012	:	Rp.	15.683.652.327,00	
- SILPA	:	Rp.	379.299.896.133,00	
Jumlah SAL	:	Rp.	394.983.548.460,00	(+)

C.2.3.2. SILPA  
379.299.896.133,-

#### C.2.3.2. SILPA

Jumlah SILPA sebesar Rp. 379.299.896.133,- merupakan saldo penjumlahan lebih/kurang dari Aktivitas Operasi, Aktivitas Non Keuangan dan Aktivitas Pembiayaan.

Rincian SILPA adalah sebagai berikut :

- Aktivitas Operasi	:	Rp.	555.779.519.856,00	
- Aktivitas Non Keuangan	:	Rp.	(176.479.623.723,00)	
- Aktivitas Pembiayaan	:	Rp.	0,00	
Jumlah SILPA	:	Rp.	379.299.896.133,00	(+)

C.3. Catatan Penting  
Lainnya

### C.3. CATATAN PENTING LAINNYA

Catatan-catatan penting yang diungkapkan pada bagian ini antara lain:

**D.1. PENJELASAN UMUM LAPORAN REALISASI APBN**

Realisasi Pendapatan Negara dan Hibah Kuasa Bendahara Umum Negara KPPN Pangkal Pinang hingga Semester I Tahun 2014 sebesar Rp. 1.016.981.428.452,- berasal dari Penerimaan Dalam Negeri dan Hibah.

Penerimaan Dalam Negeri terdiri dari Penerimaan Negara Perpajakan dan Penerimaan Negara Bukan Pajak. Pemerintah melalui berbagai upaya berusaha untuk meningkatkan penerimaan dalam negeri dari tahun ke tahun antara lain; ekstensifikasi subjek dan objek pajak, peningkatan pelayanan para petugas pajak dan menggali sumber pajak yang belum tersentuh.

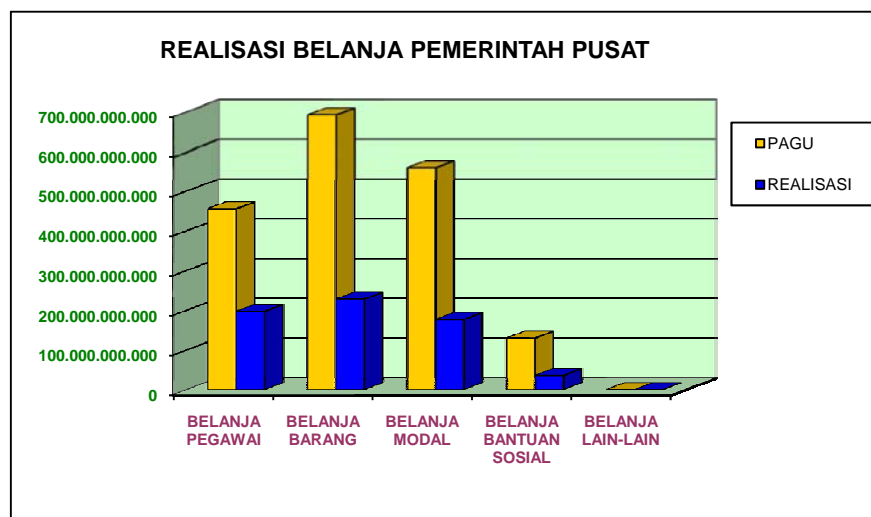
Penerimaan Negara Bukan Pajak juga memberikan kontribusi yang signifikan untuk membiayai operasional di daerah terkait.

Realisasi Penerimaan Dalam Negeri hingga Semester I Tahun 2014 Rp. 1.016.981.428.452,- yang berasal dari Penerimaan Perpajakan Rp. 776.347.195.942,- dan Penerimaan Negara Bukan Pajak Rp. 240.634.232.510,-.

Realisasi Penerimaan Hibah sampai dengan Semester I Tahun 2014 pada Wilayah Kerja KPPN Pangkal Pinang sebesar Rp. 0,-.

Realisasi Belanja Pemerintah Pusat sampai dengan Semester I Tahun 2014 di wilayah kerja KPPN Pangkal Pinang sebesar Rp. 637.681.532.319,- yang terdiri dari; Belanja Pegawai, Belanja Barang, Belanja Modal, Pembayaran Bunga Utang, Subsidi, Hibah, Bantuan Sosial, Belanja Lain-lain. Realisasi Belanja hingga Semester I Tahun 2014 dapat dilihat pada Grafik II.

Grafik II. Realisasi Belanja Pemerintah Pusat

**D.2. PENJELASAN PER POS LAPORAN REALISASI APBN****D.2.1. Realisasi Pendapatan Negara dan Hibah**

Realisasi Pendapatan Negara dan Hibah hingga Semester I Tahun 2014 sebesar Rp. 1.016.981.428.452,- terdiri dari:

D.2.1.1. *Penerimaan Dalam Negeri*  
1.016.981.428.452,-

### D.2.1.1. Penerimaan Dalam Negeri

Realisasi Penerimaan Dalam Negeri sampai dengan Semester I Tahun 2014 sebesar Rp. 1.016.981.428.452,-. Penerimaan Dalam Negeri berasal dari Penerimaan Perpajakan sebesar Rp. 776.347.195.942,- dan Penerimaan Negara Bukan Pajak sebanyak Rp. 240.634.232.510,-. Secara grafik jenis realisasi penerimaan tersebut dapat dilihat pada Grafik III di bawah ini.

Grafik III. Realisasi Penerimaan Dalam Negeri



D.2.1.1.1. *Penerimaan Perpajakan*  
776.347.195.942,-

#### D.2.1.1.1. Penerimaan Perpajakan

Realisasi Penerimaan Perpajakan hingga Semester I Tahun 2014 sebesar Rp. 776.347.195.942,- berasal dari (i) Pajak Dalam Negeri dan (ii) Pajak Perdagangan Internasional.

D.2.1.1.1.1. *Pajak Dalam Negeri*  
771.458.695.342,-

#### D.2.1.1.1.1. Pajak Dalam Negeri

Realisasi Penerimaan Pajak Dalam Negeri hingga Semester I Tahun 2014 Rp. 771.458.695.342,- yang terdiri dari:

- Pendapatan PPh Non Migas	Rp.	478.197.151.164,00
- Pendapatan PPh Fiskal		0,00
- Pendapatan PPN		293.500.613.137,00
- Pendapatan PBB		1.903.930.746,00
- Pendapatan Pajak Lainnya		7.682.445.977,00
<b>Total Penerimaan Pajak Dalam Negeri</b>	<b>Rp.</b>	<b>781.284.141.024,00</b>
dikurangi:		
- Pengembalian Pendapatan PPh	Rp.	1.358.473.126,00
- Pengembalian Pendapatan PPN		8.466.972.556,00
- Pengembalian Pendapatan PBB		0,00
<b>Total Pengembalian Pajak Dalam Negeri</b>	<b>Rp.</b>	<b>9.825.445.682,00</b>
<b>Jumlah Bersih Pajak Dalam Negeri</b>	<b>Rp.</b>	<b>771.458.695.342,00</b>

D.2.1.1.1.2. *Pajak Perdagangan Internasional*  
4.888.500.600,-

#### D.2.1.1.1.2. Pajak Perdagangan Internasional

Realisasi Penerimaan Pajak Perdagangan Internasional hingga Semester I Tahun 2014 sebesar Rp. 4.888.500.600,- dengan rincian Pendapatan Bea Masuk sebesar Rp. 4.888.500.600,-, dan Pendapatan Bea Keluar Rp. 0,-.

D.2.1.1.2. *Penerimaan Negara Bukan Pajak (PNBP)*  
240.634.232.510,-

#### D.2.1.1.2. Penerimaan Negara Bukan Pajak (PNBP)

Realisasi Penerimaan Negara Bukan Pajak sampai dengan Semester I Tahun 2014 sebesar Rp. 240.634.232.510,- berasal dari Penerimaan Sumber Daya Alam, Penerimaan Bagian Pemerintah atas Laba BUMN dan penerimaan PNBP Lainnya.

D.2.1.1.2.1. *Penerimaan Sumber Daya Alam*  
29.786.361.041,-

#### D.2.1.1.2.1. Penerimaan Sumber Daya Alam

Realisasi Penerimaan Sumber daya alam yang berasal dari pendapatan pertambangan umum sampai dengan Semester I Tahun 2014 sebesar Rp. 29.786.361.041,- .

D.2.1.1.2.2. *Bagian Pemerintah Atas Laba BUMN*  
184.151.046.300,-

#### D.2.1.1.2.2. Bagian Pemerintah Atas Laba BUMN

Sampai dengan tanggal Semester I TA 2014 Per 30 Juni 2014 terdapat realisasi penerimaan Bagian Pemerintah Atas Laba BUMN.sebesar Rp.184.151.046.300,- .

D.2.1.1.2.3. *Pendapatan PNBPN Lainnya*  
26.696.825.169,-

**D.2.1.1.2.3. Pendapatan PNBPN Lainnya**

Realisasi Pendapatan PNBPN Lainnya selama Semester I Tahun 2014 sebesar Rp. 26.696.825.169,- yang berasal dari:

- Pendapatan Penjualan & Sewa	Rp.	591.990.851,00
- Pendapatan Jasa		14.664.264.200,00
- Pendapatan Bunga		0,00
- Pendapatan Kejaksaan & Peradilan		1.529.136.386,00
- Pendapatan Pendidikan		6.028.143.704,00
- Pendapatan Gratifikasi & Sitaan Hasil Korupsi		671.944.375,00
- Pendapatan Iuran & Denda		104.885.578,00
- Pendapatan Lain-lain		3.106.460.075,00
<b>Jumlah PNBPN Lainnya</b>	<b>Rp.</b>	<b>26.696.825.169,00</b>

D.2.1.2. *Hibah* 0,-

**D.2.1.2. Hibah**

Realisasi Hibah hingga Semester I Tahun 2014 pada Wilayah Kerja KPPN Pangkal Pinang sebesar Rp. 0,-. Realisasi ini berasal dari Pendapatan Hibah Dalam Negeri - Langsung Bentuk Barang sebesar Rp.0,- dan Hibah Dalam Negeri - Langsung Bentuk Uang - Pemerintah

D.2.2. *Belanja Negara*  
637.681.532.319,-

**D.2.2. Belanja Negara**

Realisasi Belanja Negara hingga Semester I Tahun 2014 sebesar Rp. 637.681.532.319,- atau 34,70 persen dari anggaran yang ditetapkan dalam DIPA. Belanja Negara terdiri atas Belanja Pemerintah Pusat sebesar Rp.637.681.532.319,- dan Transfer ke Daerah sebesar Rp.0,-.

D.2.2.1. *Belanja Pemerintah Pusat*  
637.681.532.319,-

**D.2.2.1. Belanja Pemerintah Pusat**

Realisasi Belanja Pemerintah Pusat sampai dengan Semester I Tahun 2014 Rp. 637.681.532.319,- atau 34,70 persen dari anggaran yang ditetapkan dalam DIPA. Realisasi anggaran Belanja Pemerintah Pusat terdiri dari: Belanja Pegawai, Belanja Barang, Belanja Modal, Pembayaran Bunga Utang, Subsidi, Hibah, Bantuan Sosial, dan Belanja Lain-lain.

D.2.2.1.1. *Belanja Pegawai*  
197.153.928.372,-

**D.2.2.1.1. Belanja Pegawai**

Realisasi Belanja Pegawai hingga periode yang berakhir Semester I TA 2014 Per 30 Juni 2014 sebesar Rp. 197.153.928.372,- atau 43,31 persen dari anggaran yang ditetapkan dalam DIPA. Rincian Belanja Pegawai adalah sebagai berikut:

- Belanja Gaji & Tunjangan PNS	Rp.	92.231.772.242,00
- Belanja Gaji & Tunjangan TNI/POLRI		94.399.729.172,00
- Belanja Gaji & Tunjangan Non PNS		197.255.500,00
- Belanja Gaji dan Tunjangan Pejabat Negara		132.000.000,00
- Belanja Honorarium		1.267.760.000,00
- Belanja Lembur		937.265.000,00
- Belanja Vakasi		275.495.000,00
- Belanja Tunj.Khusus & Bel.Pegawai Transito		7.978.958.276,00
- Belanja Pensiun dan Uang Tunggu		0,00
<b>A. Total Belanja Pegawai</b>	<b>Rp.</b>	<b>197.420.235.190,00</b>
- Pengembalian Bel.Gaji & Tunjangan PNS	Rp.	118.674.635,00
- Pengembalian Bel.Gaji & Tunj.TNI/POLRI		3.546.134,00
- Pengembalian Bel.Gaji & Tunj.Non PNS		0,00
- Pengembalian Bel.Gaji & Tunj. Pejabat Negara		0,00
- Pengembalian Belanja Honorarium		0,00
- Pengembalian Belanja Lembur		0,00
- Pengembalian Belanja Vakasi		115.000,00
- Pengemb.Bel.Tunj.Khusus & Bel.Peg.Transito		16.559.212,00
- Pengembalian Bel.Pensiun & Uang Tunggu		127.411.837,00
<b>B. Total Pengembalian Belanja Pegawai</b>	<b>Rp.</b>	<b>266.306.818,00</b>
<b>Jumlah Bersih Belanja Pegawai (A - B)</b>	<b>Rp.</b>	<b>197.153.928.372,00</b>

D.2.2.1.2. Belanja  
Barang 227.726.850.400,-

#### D.2.2.1.2. Belanja Barang

Realisasi Belanja Barang sampai dengan Semester I Tahun 2014 sebesar Rp. 227.726.850.400,- atau sebesar 32,91 persen dari anggaran yang ditetapkan dalam DIPA. Rincian untuk Belanja Barang adalah sebagai berikut:

- Belanja Barang Operasional	Rp.	53.504.442.706,00
- Belanja Barang Non Operasional		57.181.603.106,00
- Belanja Jasa		27.223.502.882,00
- Belanja Pemeliharaan		26.988.150.170,00
- Belanja Perjalanan		57.445.449.576,00
- Belanja Barang Untuk diserahkan kpd Masyarakat		5.973.848.550,00
- Belanja Barang Penunjang Dana Kegiatan DKTP untuk diserahkan kepada Pemda		163.201.500,00
- Belanja Barang Lainnya Untuk diserahkan Kepada Masyarakat		69.781.000,00
<b>A. Total Belanja Barang</b>	<b>Rp.</b>	<b>228.549.979.490,00</b>
- Pengembalian Bel.Barang Operasional	Rp.	419.241.750,00
- Pengembalian Bel.Barang Non Operasional		43.271.750,00
- Pengembalian Belanja Pemeliharaan		16.310.000,00
- Pengembalian Belanja Perjalanan Dalam Negeri		0,00
- Pengembalian Belanja Barang Untuk diserahkan kpd Masyarakat		344.305.590,00
- Pengembalian Belanja Barang Penunjang Dana Kegiatan DKTP untuk diserahkan kepada Pemda		0,00
<b>B. Total Pengembalian Belanja Barang</b>	<b>Rp.</b>	<b>823.129.090,00</b>
<b>Jumlah Bersih Belanja Barang (A - B)</b>	<b>Rp.</b>	<b>227.726.850.400,00</b>

D.2.2.1.3. Belanja Modal  
176.572.273.997,-

#### D.2.2.1.3. Belanja Modal

Realisasi Belanja Modal hingga periode yang berakhir Semester I TA 2014 Per 30 Juni 2014 sebesar Rp. 176.572.273.997,- atau sebesar 31,52 persen dari anggaran yang ditetapkan dalam DIPA yang terdiri dari:

- Belanja Modal Tanah Netto	Rp.	142.000.000,00
- Belanja Modal Tanah Netto pencatatan atas Hibah		0,00
- Belanja Modal Peralatan dan Mesin Netto		9.480.519.841,00
- Belanja Modal Peralatan dan Mesin Netto pencatatan atas Hibah		0,00
- Belanja Modal Gedung & Bangunan Netto		8.122.699.970,00
- Belanja Modal Gedung & Bangunan Netto pencatatan atas Hibah		0,00
- Belanja Modal Jalan, Irigasi, & Jaringan Netto		155.521.375.286,00
- Belanja Modal Fisik Lainnya Netto		3.305.678.900,00
<b>Jumlah Belanja Modal Netto</b>	<b>Rp.</b>	<b>176.572.273.997,00</b>

D.2.2.1.3.1 Belanja  
Pembayaran Kewajiban  
Utang 0,-

#### D.2.2.1.3.1 Belanja Pembayaran Kewajiban Utang(Denda)

Realisasi pembayaran kewajiban utang (Denda) merupakan pembayaran imbalan bunga pajak yang dilakukan atas penerbitan SPM-IB Pajak hingga periode yang berakhir 30 Juni 2014 sebesar Rp. 0,

D.2.2.1.4. Belanja  
Pembayaran Bunga  
Utang 0,-

#### D.2.2.1.4. Belanja Pembayaran Bunga Utang

Tidak terdapat Realisasi Belanja Pembayaran Bunga Utang Dalam Negeri sampai dengan bulan Januari 2014.

D.2.2.1.5. Belanja  
Subsidi 0,-

#### D.2.2.1.5. Belanja Subsidi

Tidak terdapat realisasi Belanja Subsidi sampai dengan Semester I Tahun 2014.

D.2.2.1.6. Belanja Hibah  
0,-

#### D.2.2.1.6. Belanja Hibah

Tidak terdapat realisasi Belanja Hibah sampai dengan Semester I Tahun 2014.

D.2.2.1.7. Belanja  
Bantuan Sosial  
36.228.479.550,-

#### D.2.2.1.7. Belanja Bantuan Sosial

Realisasi Belanja Bantuan Sosial untuk periode yang berakhir Semester I TA 2014 Per 30 Juni 2014 sebesar Rp. 36.228.479.550,- atau sebesar 27,85 persen dari anggaran yang ditetapkan dalam DIPA. Rincian realisasi Belanja Bantuan Sosial terdiri dari:

- Belanja Bantuan Sosial Untuk Rehabilitasi Sosial	Rp.	0
- Belanja Bantuan Sosial Untuk Jaminan Sosial		0
- Belanja Bantuan Sosial Untuk Pemberdayaan Sosial		25.669.593.750
- Belanja Bantuan Sosial Untuk Perlindungan Sosial		320.000.000
- Belanja Bantuan Sosial Penanggulangan Kemiskinan		10.238.885.800
- Belanja BanSos Untuk Penanggulangan Bencana		0,00
<b>A. Total Belanja Bantuan Sosial</b>	<b>Rp.</b>	<b>36.228.479.550,00</b>



dikurangi:		
- Pengembalian Belanja Bantuan Sosial	Rp.	0,00
<b>B. Total Pengembalian Bel.Bantuan Sosial</b>	<b>Rp.</b>	<b>0,00</b>
<b>Jumlah Bersih Belanja Bantuan Sosial (A - B)</b>	<b>Rp.</b>	<b>36.228.479.550,00</b>

D.2.2.1.8. *Belanja Lain-lain* 0,-

**D.2.2.1.8. Belanja Lain-lain**

Tidak terdapat realisasi Belanja Lain-lain sampai dengan Semester I Tahun 2014.

D.2.2.2. *Transfer ke Daerah* 0,-

**D.2.2.2. Transfer ke Daerah**

Realisasi Transfer ke Daerah hingga Semester I Tahun 2014 sebesar Rp. 0,-. Realisasi tersebut hanya berasal dari Transfer Dana Perimbangan yang merupakan bagi hasil Pajak Bumi dan Bangunan antara Pemerintah Pusat dengan Daerah.

D.2.2.2.1. *Dana Perimbangan* 0,-

Realisasi Dana Perimbangan hingga Semester I Tahun 2014 sebesar Rp. 0,- yang terdiri dari:

- Dana Bagi Hasil Pajak	0,00
- Dana Alokasi Umum	0,00
- Dana Alokasi Khusus	0,00

**Total Dana Perimbangan** **Rp.** **0,00**

D.2.2.2.2. *Bel. Otonomi Khusus & Penyesuaian* 0,-

**D.2.2.2.2. Belanja Otonomi Khusus dan Penyesuaian**

Tidak terdapat realisasi Belanja Otonomi Khusus dan Penyesuaian hingga periode yang berakhir Semester I TA 2014 Per 30 Juni 2014.

D.2.3. *Surplus/Defisit Anggaran* 379.299.896.133,-

**D.2.3. Surplus/Defisit Anggaran**

Hingga periode yang berakhir pada Semester I TA 2014 Per 30 Juni 2014, KPPN Pangkal Pinang membukukan surplus anggaran sebesar Rp. 379.299.896.133,-.

D.2.4. *Pembiayaan* 0,-

**D.2.4. Pembiayaan**

Hingga akhir periode Semester I TA 2014 Per 30 Juni 2014 tercatat realisasi Pembiayaan sebesar Rp. 0,-. Realisasi Pembiayaan tersebut berasal dari Pembiayaan Luar Negeri.

D.2.4.1. *Pembiayaan Dalam Negeri* 0,-

**D.2.4.1. Pembiayaan Dalam Negeri**

D.2.4.1.1. *Perbankan Dalam Negeri* 0,-

**D.2.4.1.1. Perbankan Dalam Negeri**

Tidak terdapat realisasi pembiayaan Perbankan Dalam Negeri hingga Semester I Tahun 2014.

D.2.4.1.2. *Non Perbankan Dalam Negeri* 0,-

**D.2.4.1.2. Non Perbankan Dalam Negeri**

Tidak terdapat realisasi pembiayaan Non Perbankan Dalam Negeri hingga Semester I TA 2014 Per 30 Juni 2014.

D.2.4.2. *Pembiayaan Luar Negeri* 0,-

**D.2.4.2. Pembiayaan Luar Negeri**

Pembiayaan Luar Negeri terdiri dari: Penarikan Pinjaman LN (bruto) dan Pembayaran Cicilan Pokok Utang LN. Hingga periode Semester I Tahun 2014 tidak terdapat realisasi pembiayaan luar negeri.

D.2.5. *SILPA/SIKPA* 379.299.896.133,-

**D.2.5. SILPA/SIKPA**

Terdapat Sisa Lebih Perhitungan Anggaran (SILPA) hingga Semester I Tahun 2014 pada KPPN Pangkal Pinang sebesar Rp. 379.299.896.133 dimana angka tersebut merupakan penjumlahan dari Realisasi Pembiayaan dan Surplus/Defisit Anggaran.

D.3. *Catatan Penting Lainnya*

**D.3. CATATAN PENTING LAINNYA**

Catatan-catatan penting yang akan diungkapkan pada bagian ini antara lain:

Catatan-catatan penting yang akan diungkapkan pada bagian ini antara lain:

1. Neraca SAU tidak menggabungkan data Neraca SAI, sehingga dimungkinkan perbedaan data antara lain berasal dari informasi akrual. KPA Satuan Kerja bertanggung jawab terhadap kebenaran data Neraca SAI.
2. Belanja Dana Bagi Hasil dan Perhitungan Fihak Ketiga (PFK) disajikan pada Laporan Arus Kas.
- 3 Terdapat 1 (satu) Satker yang hingga saat dibuatnya LKPP periode yang berakhir pada Semester I TA 2014 Per 30 Juni 2014 belum menyetorkan sisa UP TA 2010, yaitu LPMP Kepulauan Bangka Belitung (023.08.653593) sebesar Rp.350.000.000,- karena Hingga saat laporan ini dibuat masih dalam proses hukum dan menunggu penyelesaian lebih lanjut.
- 4 Pada Laporan ini, terdapat perbedaan saldo antara Saldo Bank menurut KPPN dengan saldo menurut rekening koran bank. sebesar Rp.1.423.906.954,- . Dengan uraian :

Uraian	Saldo Menurut KPPN Rp	Saldo Menurut RK Bank Rp
Total Saldo Bank	25.460.505.718	25.460.535.718
Selisih	30.000	-
Total Saldo	25.460.535.718	25.460.535.718

Hal ini terjadi karena adanya kelebihan pelimpahan penerimaan negara oleh bank BRI Sungailiat (kode Bank 210) sebesar Rp.30,000,- yang dilimpahkan ke SUB RKUN Palembang pada tanggal 11-06-2014 .

- 5 Sampai dengan akhir Semester I Tahun Anggaran 2014, seluruh satuan kerja di wilayah pembayaran KPPN Pangkalpinang telah menyelesaikan ralat atas akun PFK lama sesuai dengan surat Direktur Direktorat Pengelolaan Kas Negara No.S-708/PB.3/2014 tanggal 4 Februari 2014
- 6 Sampai dengan akhir Semester I Tahun Anggaran 2014, belum terdapat Hibah dalam Negeri Langsung dalam bentuk Uang maupun barang dari Pemerintah Daerah dan Lainnya
- 7 Pada Laporan Arus Kas (LAK) sampai dengan Semester I TA 2014 masih terdapat Pendapatan Jasa Lembaga Keuangan (Jasa Giro) akun 423221 sebesar Rp. 177.048.797,-

Hal ini terjadi karena masih terdapat rekening pemerintah yang diberikan jasa giro oleh bank.

- 8 Pada LAK terdapat Belanja Gaji Pokok PNS (511111) yang tidak bulat (sampai pada pecahan rupiah) sebesar Rp. 48,753,009,874,- Realisasi tersebut sampai pecahan rupiah dikarenakan terdapat penerbitan SP2D pada Satker Universitas Bangka Belitung (023.04.663120) dengan rincian :

No	BAES I Kd Satker	Akun dan Nilai	Ket
1	023. 04. 663120 Universitas Bangka Belitung ( U B B )	akun 511111 Rp. 45.153.391,-	SP2D No.581404D tanggal 02-01-2014
		akun 511111 Rp. 45.153.391,-	SP2D No.581840D tanggal 03-02-2014
		akun 511111 Rp. 23.114.868,-	SP2D No.586303D tanggal 07-02-2014
		akun 511111 Rp. 56.710.825,-	SP2D No.586313D tanggal 03-03-2014

		akun 511111 Rp. 56.710.825,-	SP2D No.589102D tanggal 01-04-2014
		akun 511111 Rp. 56.747.287,-	SP2D No.592678D tanggal 02-05-2014
		akun 511111 Rp. 56.747.287,-	SP2D No.594760D tanggal 02-06-2014

KPPN Pangkalpinang telah menerbitkan Nota Dinas kepada Satker bersangkutan guna konfirmasi atas hal tersebut, namun hingga saat ini belum mendapatkan penyelesaian.

- 9 Pada LAK terdapat Belanja Tunjangan Umum PNS (511151) yang tidak bulat (sampai pada pecahan rupiah) sebesar Rp. 1.408.139.852,-,- Realisasi tersebut sampai pecahan rupiah dikarenakan terdapat potongan pada penerbitan SP2D pada Satker Kejaksaan Tinggi Bangka Belitung dengan rincian :

No	BAES I Kd Satker	Akun dan Nilai Potongan SPM	Ket
1	006.01. 650311 Kejaksaan Tinggi Bangka Belitung	akun 511151 Rp. 4.050.148,-	SP2D No.597586D tanggal 04-06-2014

KPPN Pangkalpinang telah menerbitkan Nota Dinas kepada Satker bersangkutan guna konfirmasi atas hal tersebut, namun hingga saat ini belum mendapatkan penyelesaian.

- 10 Sisa Uang Persediaan per tanggal 1 Januari 2014 sebesar Rp.1.007.998.192,- . Yang terdiri dari sisa UP TA 2013 dan sisa UP tahun anggaran sebelumnya yang belum terselesaikan dengan penjelasan :

No	Kode BAES I SATKER	Sisa UP Rp.	KETERANGAN
1	Terlampir	657.998.192	Total setoran sisa UP TA 2013 yang disetor di TA 2014 (terlampir)
2	023.12 309005 LPMP Kep. Babel	350.000.000	Sisa UP TA 2010 . Uang tersebut dicuri dan hingga saat laporan ini dibuat masih dalam proses hukum dan menunggu penyelesaian lebih lanjut.
	Jumlah	1.007.998.192	

- 11 Pada Validasi II pengecekan Uang Makan terdapat validasi merah karena masih adanya SPM uang Makan PNS TNI/Polri dalam pecahan rupiah dengan rincian :

No	BAES I Kd Satker	Akun dan Nilai	Ket
1	060. 01. 655298 Polres Pangkalpinang	akun 511179 Rp. 6.811.450,-	SP2D No.587295D tanggal 27-02-2014

KPPN Pangkalpinang telah menerbitkan Nota Dinas kepada Satker bersangkutan namun kesalahan tersebut tidak dapat dilakukan ralat SPM karena akan merubah nilai SPM tersebut. Dengan diterbitkannya Nota Dinas tersebut diharapkan satuan kerja tidak mengulangi kesalahan tersebut

- 12 Pada aplikasi Vera bagian validasi III masih terdapat validasi merah yakni pada validasi :

- Validasi kode kegiatan yang tidak ada pada referensi aplikasi
- Validasi kode BA-ES kegiatan yang tidak ada pada referensi aplikasi
- Validasi kode output yang tidak ada pada referensi aplikasi

Hal tersebut diakibatkan oleh belum lengkapnya referensi yang ada pada aplikasi, sementara pengkodean atas hal dimaksud telah dipergunakan dalam DIPA TA 2014 (Terlampir)

Dimohon agar referensi aplikasi dapat segera di update agar tidak lagi terdapat validasi merah akan hal tersebut.

- 13 Jumlah Volume penerbitan SP2d oleh KPPN Pangkalpinang sampai dengan Semester I TA 2014 Per 30 Juni 2014 (termasuk satker Kuasa BUN) sebanyak :

Januari	600 buah	Juli	- buah
Februari	1.695 buah	Agustus	- buah
Maret	2.731 buah	September	- buah
April	3.357 buah	Oktober	- buah
Mei	3.489 buah	November	- buah
Juni	3.356 buah	Desember	- buah

Hal tersebut menunjukkan peningkatan volume SP2D yang pada gilirannya diharapkan dapat meningkatkan perekonomian Kota Pangkalpinang pada khususnya dan Pulau Bangka pada umumnya.

- 14 Sampai dengan batas waktu rekonsiliasi bulan Juni 2014 yang diatur dalam Peraturan Menteri Keuangan Nomor 210/PMK.05/2013 yakni sampai dengan tanggal 10 Mei 2014 , dari 280 satuan kerja di wilayah Kuasa BUN-D KPPN Pangkal Pinang, 280 satker telah melaksanakan rekonsiliasi tepat waktu dengan KPPN (100 %)

- 15 Laporan Pertanggungjawaban Bendahara mempunyai manfaat yang sangat penting bagi Kuasa BUN/KPPN, yaitu :

- Alat monitoring rekening Satker di wilayah kerja KPPN
- Alat monitoring keadaan kas di Bendahara yang sebenarnya
- Alat penguji/rekonsiliasi atas pembukuan yang dilakukan KPPN dengan Bendahara
- Bahan analisis untuk melaksanakan pembinaan kepada Bendahara

Berdasarkan PMK No. 162/PMK.05/2013 tentang Tata Cara Penatausahaan Dan Penyusunan LPJ Bendahara Kementerian Negara/Lembaga/ Kantor/Satker dan Perdirjen No. PER-3/PB/2014 tentang petunjuk pelaksanaan penatausahaan dan penyusunan LPJ bendahara Kementerian Negara/Lembaga/Kantor/Satker disebutkan bahwa atas keterlambatan penyampaian LPJ dikenakan sanksi berupa penundaan penerbitan SP2D atas SPM-GUP/SPM-TUP dan SPM LS

SISTEM AKUNTANSI KAS UMUM NEGARA  
NERACA TINGKAT KPPN  
PER TANGGAL 1 JANUARI 2014

Kd Lap : NKUNKH  
Tanggal : 11-06-14  
Halaman : 1  
Prog ID : lu\_nrck.frx

KPPN : 015 PANGKAL PINANG

NAMA PERKIRAAN	JUMLAH
1	2
<b>ASET</b>	
<b>ASET LANCAR</b>	
Rekening Kas di KPPN	15,864,501,244
Kas di Bendahara Pengeluaran	1,007,998,192
<b>JUMLAH ASET LANCAR</b>	<b>16,872,499,436</b>
<b>JUMLAH ASET</b>	<b>16,872,499,436</b>
<b>KEWAJIBAN</b>	
<b>KEWAJIBAN JANGKA PENDEK</b>	
Utang kepada Pihak Ketiga	1,188,847,109
<b>JUMLAH KEWAJIBAN JANGKA PENDEK</b>	<b>1,188,847,109</b>
<b>JUMLAH KEWAJIBAN</b>	<b>1,188,847,109</b>
<b>EKUITAS DANA</b>	
<b>EKUITAS DANA LANCAR</b>	
SAL	15,683,652,327
<b>JUMLAH EKUITAS DANA LANCAR</b>	<b>15,683,652,327</b>
<b>JUMLAH EKUITAS DANA</b>	<b>15,683,652,327</b>
<b>JUMLAH KEWAJIBAN DAN EKUITAS DANA</b>	<b>16,872,499,436</b>

SISTEM AKUNTANSI UMUM  
NERACA TINGKAT KPPN  
PER TANGGAL 1 JANUARI 2014

Kd Lap : NSAUSGH  
Tanggal : 11-06-14  
Halaman : 1  
Prog ID : lu\_nrck.frx

KPPN : 015 PANGKAL PINANG

NAMA PERKIRAAN	JUMLAH
1	2
<b>ASET</b>	
<b>ASET LANCAR</b>	
Kas di Bendahara Pengeluaran	1,007,998,192
<b>JUMLAH ASET LANCAR</b>	<b>1,007,998,192</b>
<b>JUMLAH ASET</b>	<b>1,007,998,192</b>
<b>KEWAJIBAN</b>	
<b>KEWAJIBAN JANGKA PENDEK</b>	
Uang Muka dari KPPN	1,007,998,192
<b>JUMLAH KEWAJIBAN JANGKA PENDEK</b>	<b>1,007,998,192</b>
<b>JUMLAH KEWAJIBAN</b>	<b>1,007,998,192</b>
<b>JUMLAH KEWAJIBAN DAN EKUITAS DANA</b>	<b>1,007,998,192</b>

**AKUNTANSI UMUM**  
**LAPORAN REALISASI ANGGARAN PENDAPATAN NEGARA DAN HIBAH ( GABUNGAN )**  
**PENDAPATAN NEGARA DAN HIBAH KEMENTERIAN NEGARA/LEMBAGA MENURUT MATA ANGGARAN PENERIMAAN**  
**UNTUK BULAN YANG BERAKHIR 30 JUNI 2014**  
**(DALAM RUPIAH)**

KD. LAPORAN : LRPUK.B01  
TANGGAL : 14-07-14  
HAL : 1  
PROG. ID : Irpuk\_ma

**KPPN : ( 015 ) PANGKAL PINANG**

KODE	URAIAN	ESTIMASI PENDAPATAN	REALISASI PENDAPATAN			% REAL. PEND
			JUMLAH SAMPAI DENGAN BULAN LALU	BULAN INI	JUMLAH SAMPAI DENGAN BULAN INI	
1	2	3	4	5	6	7
<b>I</b>	<b>Penerimaan Dalam Negeri</b>					
41	PENERIMAAN PERPAJAKAN					
411	PENDAPATAN PAJAK DALAM NEGERI					
4111	Pendapatan Pajak Penghasilan					
41112	Pendapatan PPh Non-Migas					
411121	Pendapatan PPh Pasal 21	138,559,195,005	73,822,876,994	13,826,929,355	87,649,806,349	63.25
411122	Pendapatan PPh Pasal 22	26,129,426,006	3,471,448,220	1,585,268,867	5,056,717,087	19.35
411123	Pendapatan PPh Pasal 22 Impor	1,382,319,002	3,304,185,927	458,728,368	3,762,914,295	272.21
411124	Pendapatan PPh Pasal 23	51,540,326,004	34,273,244,473	6,144,416,864	40,417,661,337	78.41
411125	Pendapatan PPh Pasal 25/29 Orang Pribadi	7,889,619,007	2,385,633,234	234,764,441	2,620,397,675	33.21
411126	Pendapatan PPh Pasal 25/29 Badan	22,121,734,036	204,457,327,754	68,997,144,920	273,454,472,674	1,236.13
411127	Pendapatan PPh Pasal 26	1,139,849,997	5,487,324,466	37,608,480	5,524,932,946	484.70
411128	Pendapatan PPh Final	112,292,502,997	48,977,280,390	10,731,087,314	59,708,367,704	53.17
411129	Pendapatan PPh Non Migas Lainnya	3,703,001	0	0	0	0.00
	Jumlah Penerimaan 41112	361,058,675,055	376,179,321,458	102,015,948,609	478,195,270,067	132.44
41113	Pendapatan PPh Fiskal					
411131	Pendapatan PPh Fiskal Luar Negeri	0	851,097	1,030,000	1,881,097	0.00
	Jumlah Penerimaan 41113	0	851,097	1,030,000	1,881,097	0.00
	Jumlah Penerimaan 4111	361,058,675,055	376,180,172,555	102,016,978,609	478,197,151,164	132.44
4112	Pendapatan Pajak Pertambahan Nilai					
41121	Pendapatan PPN					
411211	Pendapatan PPN Dalam Negeri	186,094,941,621	230,281,918,081	54,567,788,878	284,849,706,959	153.06
411212	Pendapatan PPN Impor	2,005,338,998	7,790,746,908	851,250,246	8,641,997,154	430.94
411219	Pendapatan PPN Lainnya	124,776,368	4,057,188	0	4,057,188	3.25
	Jumlah Penerimaan 41121	188,225,056,987	238,076,722,177	55,419,039,124	293,495,761,301	155.92
41122	Pendapatan PPnBM					
411221	Pendapatan PPnBM Dalam Negeri	5,517,000	4,525,063	94,065	4,619,128	83.72
411222	Pendapatan PPnBM Impor	0	168,708	64,000	232,708	0.00

**AKUNTANSI UMUM**  
**LAPORAN REALISASI ANGGARAN PENDAPATAN NEGARA DAN HIBAH ( GABUNGAN )**  
**PENDAPATAN NEGARA DAN HIBAH KEMENTERIAN NEGARA/LEMBAGA MENURUT MATA ANGGARAN PENERIMAAN**  
**UNTUK BULAN YANG BERAKHIR 30 JUNI 2014**  
**(DALAM RUPIAH)**

KD. LAPORAN : LRPUK.B01  
TANGGAL : 14-07-14  
HAL : 2  
PROG. ID : Irpuk\_ma

**KPPN : ( 015 ) PANGKAL PINANG**

KODE	URAIAN	ESTIMASI PENDAPATAN	REALISASI PENDAPATAN			% REAL. PEND
			JUMLAH SAMPAI DENGAN BULAN LALU	BULAN INI	JUMLAH SAMPAI DENGAN BULAN INI	
1	2	3	4	5	6	7
	Jumlah Penerimaan 41122	5,517,000	4,693,771	158,065	4,851,836	87.94
	Jumlah Penerimaan 4112	188,230,573,987	238,081,415,948	55,419,197,189	293,500,613,137	155.92
4113	Pendapatan Pajak Bumi dan Bangunan					
41131	Pendapatan Pajak Bumi dan Bangunan					
411311	Pendapatan PBB Pedesaan	0	88,211,419	0	88,211,419	0.00
411312	Pendapatan PBB Perkotaan	0	21,722,593	0	21,722,593	0.00
411313	Pendapatan PBB Perkebunan	0	143,175,458	0	143,175,458	0.00
411315	Pendapatan PBB Pertambangan	0	1,546,707,800	104,113,476	1,650,821,276	0.00
	Jumlah Penerimaan 41131	0	1,799,817,270	104,113,476	1,903,930,746	0.00
	Jumlah Penerimaan 4113	0	1,799,817,270	104,113,476	1,903,930,746	0.00
4116	Pendapatan Pajak Lainnya					
41161	Pendapatan Pajak Lainnya					
411611	Pendapatan Bea Meterai	1,661,931,982	672,330,000	121,197,000	793,527,000	47.74
411612	Pendapatan dari Penjualan Benda Materai	17,681,495,001	5,605,200,000	1,247,550,000	6,852,750,000	38.75
	Jumlah Penerimaan 41161	19,343,426,983	6,277,530,000	1,368,747,000	7,646,277,000	39.52
41162	Pendapatan Bunga Penagihan Pajak					
411621	Pendapatan Bunga Penagihan PPh	0	213,834	0	213,834	0.00
411622	Pendapatan Bunga Penagihan PPN	0	18,901	35,936,242	35,955,143	0.00
	Jumlah Penerimaan 41162	0	232,735	35,936,242	36,168,977	0.00
	Jumlah Penerimaan 4116	19,343,426,983	6,277,762,735	1,404,683,242	7,682,445,977	39.71
	Jumlah Penerimaan 411	568,632,676,025	622,339,168,508	158,944,972,516	781,284,141,024	137.39
412	PENDAPATAN PAJAK PERDAGANGAN INTERNASIONAL					
4121	Pendapatan Bea Masuk					
41211	Pendapatan Bea Masuk					
412111	Pendapatan Bea Masuk	0	4,260,621,000	379,922,600	4,640,543,600	0.00
412113	Pendapatan Denda Administrasi Pabean	0	237,957,000	10,000,000	247,957,000	0.00
	Jumlah Penerimaan 41211	0	4,498,578,000	389,922,600	4,888,500,600	0.00
	Jumlah Penerimaan 4121	0	4,498,578,000	389,922,600	4,888,500,600	0.00
	Jumlah Penerimaan 412	0	4,498,578,000	389,922,600	4,888,500,600	0.00



**AKUNTANSI UMUM**  
**LAPORAN REALISASI ANGGARAN PENDAPATAN NEGARA DAN HIBAH ( GABUNGAN )**  
**PENDAPATAN NEGARA DAN HIBAH KEMENTERIAN NEGARA/LEMBAGA MENURUT MATA ANGGARAN PENERIMAAN**  
**UNTUK BULAN YANG BERAKHIR 30 JUNI 2014**  
**(DALAM RUPIAH)**

KD. LAPORAN : LRPUK.B01  
TANGGAL : 14-07-14  
HAL : 3  
PROG. ID : Irpuk\_ma

**KPPN : ( 015 ) PANGKAL PINANG**

KODE	URAIAN	ESTIMASI PENDAPATAN	REALISASI PENDAPATAN			% REAL. PEND
			JUMLAH SAMPAI DENGAN BULAN LALU	BULAN INI	JUMLAH SAMPAI DENGAN BULAN INI	
1	2	3	4	5	6	7
	Jumlah Penerimaan 41	568,632,676,025	626,837,746,508	159,334,895,116	786,172,641,624	138.25
42	PENERIMAAN NEGARA BUKAN PAJAK					
421	PENERIMAAN SUMBER DAYA ALAM					
4213	Pendapatan Pertambangan Umum					
42131	Pendapatan Pertambangan Umum					
421311	Pendapatan Iuran Tetap	0	874,225,301	1,847,434,522	2,721,659,823	0.00
421312	Pendapatan Royalti	0	24,515,842,869	2,538,999,029	27,054,841,898	0.00
	Jumlah Penerimaan 42131	0	25,390,068,170	4,386,433,551	29,776,501,721	0.00
	Jumlah Penerimaan 4213	0	25,390,068,170	4,386,433,551	29,776,501,721	0.00
4214	Pendapatan Kehutanan					
42144	Pendapatan Penggunaan Kawasan Hutan					
421441	Pendapatan Penggunaan Kawasan Hutan Untuk Kepentingan Pembangunan Di Luar Kegiatan Kehutanan	0	0	9,859,320	9,859,320	0.00
	Jumlah Penerimaan 42144	0	0	9,859,320	9,859,320	0.00
	Jumlah Penerimaan 4214	0	0	9,859,320	9,859,320	0.00
	Jumlah Penerimaan 421	0	25,390,068,170	4,396,292,871	29,786,361,041	0.00
422	PENDAPATAN BAGIAN LABA BUMN					
4221	Pendapatan Bagian Pemerintah atas Laba BUMN					
42212	Pendapatan Laba BUMN Non-Perbankan					
422121	Pendapatan Laba BUMN Non Perbankan	0	184,151,046,300	0	184,151,046,300	0.00
	Jumlah Penerimaan 42212	0	184,151,046,300	0	184,151,046,300	0.00
	Jumlah Penerimaan 4221	0	184,151,046,300	0	184,151,046,300	0.00
	Jumlah Penerimaan 422	0	184,151,046,300	0	184,151,046,300	0.00
423	PENDAPATAN PNBPN LAINNYA					
4231	Pendapatan dari Pengelolaan BMN (Pemanfaatan dan Pemindahtanganan) serta Pendapatan dari Penjualan					
42311	Pendapatan Penjualan Hasil Produksi/Sitaan					
423114	Pendapatan Penjualan Hasil Sitaan/Rampasan dan Harta Peninggalan	82,973,053	217,867,000	33,833,000	251,700,000	303.35
423116	Pendapatan Penjualan Informasi, Penerbitan, Film, Survey, Pemetaan dan Hasil Cetakan	0	1,940,000	1,822,000	3,762,000	0.00

**AKUNTANSI UMUM**  
**LAPORAN REALISASI ANGGARAN PENDAPATAN NEGARA DAN HIBAH ( GABUNGAN )**  
**PENDAPATAN NEGARA DAN HIBAH KEMENTERIAN NEGARA/LEMBAGA MENURUT MATA ANGGARAN PENERIMAAN**  
**UNTUK BULAN YANG BERAKHIR 30 JUNI 2014**  
**(DALAM RUPIAH)**

KD. LAPORAN : LRPUK.B01  
TANGGAL : 14-07-14  
HAL : 4  
PROG. ID : Irpuk\_ma

**KPPN : ( 015 ) PANGKAL PINANG**

KODE	URAIAN	ESTIMASI PENDAPATAN	REALISASI PENDAPATAN			% REAL. PEND
			JUMLAH SAMPAI DENGAN BULAN LALU	BULAN INI	JUMLAH SAMPAI DENGAN BULAN INI	
1	2	3	4	5	6	7
	Lainnya					
423119	Pendapatan Penjualan Lainnya	50,624,100	26,518,000	8,350,500	34,868,500	68.87
	Jumlah Penerimaan 42311	133,597,153	246,325,000	44,005,500	290,330,500	217.31
42312	Pendapatan dari Pemindahtanganan BMN					
423121	Pendapatan dari Penjualan Tanah, Gedung, dan Bangunan	0	2,620,274	0	2,620,274	0.00
423129	Pendapatan dari Pemindahtanganan BMN Lainnya	0	90,030,000	0	90,030,000	0.00
	Jumlah Penerimaan 42312	0	92,650,274	0	92,650,274	0.00
42314	Pendapatan dari Pemanfaatan BMN					
423141	Pendapatan Sewa Tanah, Gedung, dan Bangunan	39,113,684	176,990,506	24,819,571	201,810,077	515.95
423142	Pendapatan Sewa Peralatan dan Mesin	2,000,000	6,000,000	1,200,000	7,200,000	360.00
	Jumlah Penerimaan 42314	41,113,684	182,990,506	26,019,571	209,010,077	508.37
	Jumlah Penerimaan 4231	174,710,837	521,965,780	70,025,071	591,990,851	338.84
4232	Pendapatan Jasa					
42321	Pendapatan Jasa I					
423213	Pendapatan Surat Keterangan, Visa, Paspor	0	200,000	0	200,000	0.00
423215	Pendapatan Sensor/Karantina, Pengawasan/Pemeriksaan	712,341,000	773,350,595	96,802,030	870,152,625	122.15
423216	Pendapatan Jasa Tenaga, Pekerjaan, Informasi, Pelatihan Dan Teknologi Sesuai Dengan Tugas Dan Fungsi Masing-Masing Kementerian Dan Pendapatan DJBC	38,900,000	14,082,500	2,700,000	16,782,500	43.14
423217	Pendapatan Jasa Kantor Urusan Agama	82,992,000	91,290,000	24,900,000	116,190,000	140.00
423218	Pendapatan Jasa Bandar Udara, Kepelabuhanan, dan Kenavigasian	519,312,500	1,083,113,934	140,251,742	1,223,365,676	235.57
423219	Pendapatan Pelayanan Pertanahan	7,662,339,500	2,892,326,730	1,120,578,796	4,012,905,526	52.37
	Jumlah Penerimaan 42321	9,015,885,000	4,854,363,759	1,385,232,568	6,239,596,327	69.20
42322	Pendapatan Jasa II					
423221	Pendapatan Jasa Lembaga Keuangan (Jasa Giro)	2,551,548	176,960,311	88,486	177,048,797	6,938.87
423225	Pendapatan Biaya Penagihan Pajak Negara Dengan Surat Paksa	0	2,400,000	50,000	2,450,000	0.00
423227	Pendapatan Bea Lelang	0	651,347,250	4,628,400	655,975,650	0.00
423228	Pendapatan Biaya Pengurusan Piutang dan Lelang Negara	0	12,583,605	23,120,053	35,703,658	0.00
	Jumlah Penerimaan 42322	2,551,548	843,291,166	27,886,939	871,178,105	34,143.12
42326	Pendapatan Jasa Kepolisian I					

**AKUNTANSI UMUM**  
**LAPORAN REALISASI ANGGARAN PENDAPATAN NEGARA DAN HIBAH ( GABUNGAN )**  
**PENDAPATAN NEGARA DAN HIBAH KEMENTERIAN NEGARA/LEMBAGA MENURUT MATA ANGGARAN PENERIMAAN**  
**UNTUK BULAN YANG BERAKHIR 30 JUNI 2014**  
**(DALAM RUPIAH)**

KD. LAPORAN : LRPUK.B01  
TANGGAL : 14-07-14  
HAL : 5  
PROG. ID : Irpuk\_ma

**KPPN : ( 015 ) PANGKAL PINANG**

KODE	URAIAN	ESTIMASI PENDAPATAN	REALISASI PENDAPATAN			% REAL. PEND
			JUMLAH SAMPAI DENGAN BULAN LALU	BULAN INI	JUMLAH SAMPAI DENGAN BULAN INI	
1	2	3	4	5	6	7
423261	Pendapatan Surat Izin Mengemudi (SIM)	0	1,863,350,000	381,480,000	2,244,830,000	0.00
423262	Pendapatan Surat Tanda Nomor Kendaraan (STNK)	0	1,555,725,000	322,525,000	1,878,250,000	0.00
423263	Pendapatan Surat Tanda Coba Kendaraan (STCK)	0	1,400,000	475,000	1,875,000	0.00
423264	Pendapatan Buku Pemilik Kendaraan Bermotor (BPKB)	0	1,665,980,000	343,200,000	2,009,180,000	0.00
423265	Pendapatan Tanda Nomor Kendaraan Bermotor (TNKB)	0	859,780,000	224,685,000	1,084,465,000	0.00
423266	Pendapatan Ujian Ketrampilan Mengemudi Melalui Simulator	0	48,350,000	9,100,000	57,450,000	0.00
423267	Pendapatan Penerbitan Surat Ijin Senjata Api dan Bahan Peledak	0	2,300,000	250,000	2,550,000	0.00
	Jumlah Penerimaan 42326	0	5,996,885,000	1,281,715,000	7,278,600,000	0.00
42328	Pendapatan Jasa Kepolisian II					
423281	Pendapatan Penerbitan Surat Mutasi Kendaraan Ke Luar Daerah	0	22,050,000	5,475,000	27,525,000	0.00
423282	Pendapatan Penerbitan Surat Keterangan Catatan Kepolisian	0	60,940,000	12,410,000	73,350,000	0.00
	Jumlah Penerimaan 42328	0	82,990,000	17,885,000	100,875,000	0.00
42329	Pendapatan Jasa Lainnya					
423291	Pendapatan Jasa Lainnya	115,683,900	67,356,340	12,984,000	80,340,340	69.44
423293	Pendapatan Bea Lelang Pegadaian	0	70,680,334	22,994,094	93,674,428	0.00
	Jumlah Penerimaan 42329	115,683,900	138,036,674	35,978,094	174,014,768	150.42
	Jumlah Penerimaan 4232	9,134,120,448	11,915,566,599	2,748,697,601	14,664,264,200	160.54
4234	Pendapatan Kejaksaan dan Peradilan dan Hasil Tindak Pidana Korupsi					
42341	Pendapatan Kejaksaan dan Peradilan dan Hasil Tindak Pidana Korupsi					
423411	Pendapatan Legalisasi Tanda Tangan	0	6,670,000	985,000	7,655,000	0.00
423413	Pendapatan Uang Meja (Leges) dan Upah Pada Panitera Badan Pengadilan (Peradilan)	0	1,765,000	474,000	2,239,000	0.00
423414	Pendapatan Hasil Denda dan sebagainya	71,119,761	1,381,212,000	76,782,000	1,457,994,000	2,050.05
423415	Pendapatan Ongkos Perkara	23,706,587	34,092,500	8,197,500	42,290,000	178.38
423419	Pendapatan Kejaksaan dan Peradilan Lainnya	0	16,416,683	2,541,703	18,958,386	0.00
	Jumlah Penerimaan 42341	94,826,348	1,440,156,183	88,980,203	1,529,136,386	1,612.56
	Jumlah Penerimaan 4234	94,826,348	1,440,156,183	88,980,203	1,529,136,386	1,612.56
4235	Pendapatan Pendidikan					
42351	Pendapatan Pendidikan					
423511	Pendapatan Uang Pendidikan	19,398,801,000	5,146,863,704	772,890,000	5,919,753,704	30.51

**AKUNTANSI UMUM**  
**LAPORAN REALISASI ANGGARAN PENDAPATAN NEGARA DAN HIBAH ( GABUNGAN )**  
**PENDAPATAN NEGARA DAN HIBAH KEMENTERIAN NEGARA/LEMBAGA MENURUT MATA ANGGARAN PENERIMAAN**  
**UNTUK BULAN YANG BERAKHIR 30 JUNI 2014**  
**(DALAM RUPIAH)**

KD. LAPORAN : LRPUK.B01  
TANGGAL : 14-07-14  
HAL : 6  
PROG. ID : Irpuk\_ma

**KPPN : ( 015 ) PANGKAL PINANG**

KODE	URAIAN	ESTIMASI PENDAPATAN	REALISASI PENDAPATAN			% REAL. PEND
			JUMLAH SAMPAI DENGAN BULAN LALU	BULAN INI	JUMLAH SAMPAI DENGAN BULAN INI	
1	2	3	4	5	6	7
423512	Pendapatan Uang Ujian Masuk, Kenaikan Tingkat, dan Akhir Pendidikan	280,250,000	36,650,000	38,125,000	74,775,000	26.68
423513	Pendapatan Uang Ujian untuk Menjalankan Praktek	800,000,000	0	0	0	0.00
423519	Pendapatan Pendidikan Lainnya	115,200,000	25,810,000	7,805,000	33,615,000	29.17
	Jumlah Penerimaan 42351	20,594,251,000	5,209,323,704	818,820,000	6,028,143,704	29.27
	Jumlah Penerimaan 4235	20,594,251,000	5,209,323,704	818,820,000	6,028,143,704	29.27
4236	Pendapatan Gratifikasi dan Uang Sitaan Hasil Korupsi					
42361	Pendapatan Gratifikasi dan Uang Sitaan Hasil Korupsi					
423614	Pendapatan Uang Pengganti Tindak Pidana Korupsi Yang Ditetapkan Di Pengadilan	30,119,235	560,000,000	111,944,375	671,944,375	2,230.94
	Jumlah Penerimaan 42361	30,119,235	560,000,000	111,944,375	671,944,375	2,230.94
	Jumlah Penerimaan 4236	30,119,235	560,000,000	111,944,375	671,944,375	2,230.94
4237	Pendapatan luran dan Denda					
42375	Pendapatan Denda					
423752	Pendapatan Denda Keterlambatan Penyelesaian Pekerjaan Pemerintah	0	104,182,200	0	104,182,200	0.00
423759	Pendapatan Denda atas Kekurangan/Keterlambatan Pelimpahan Penerimaan Negara oleh Bank/Pos Persepsi	0	622,204	81,174	703,378	0.00
	Jumlah Penerimaan 42375	0	104,804,404	81,174	104,885,578	0.00
	Jumlah Penerimaan 4237	0	104,804,404	81,174	104,885,578	0.00
4239	Pendapatan Lain-lain					
42391	Pendapatan dari Penerimaan Kembali Tahun Anggaran Yang Lalu					
423911	Penerimaan Kembali Belanja Pegawai Pusat TAYL	29,565,000	318,107,854	18,239,006	336,346,860	1,137.65
423913	Penerimaan Kembali Belanja Lainnya TAYL	11,450,000	2,299,902,860	317,593,735	2,617,496,595	22,860.23
	Jumlah Penerimaan 42391	41,015,000	2,618,010,714	335,832,741	2,953,843,455	7,201.86
42392	Pendapatan Pelunasan Piutang					
423921	Pendapatan Pelunasan Piutang Non Bendahara	0	3,170,833	700,000	3,870,833	0.00
423922	Pendapatan Pelunasan Ganti Rugi atas Kerugian yang Diderita Oleh Negara (Masuk TP/TGR) Bendahara	0	6,040,000	0	6,040,000	0.00
	Jumlah Penerimaan 42392	0	9,210,833	700,000	9,910,833	0.00
42399	Pendapatan Lain-lain					
423991	Penerimaan Kembali Persekot/Uang Muka Gaji	0	68,923,561	11,174,175	80,097,736	0.00

**AKUNTANSI UMUM**  
**LAPORAN REALISASI ANGGARAN PENDAPATAN NEGARA DAN HIBAH ( GABUNGAN )**  
**PENDAPATAN NEGARA DAN HIBAH KEMENTERIAN NEGARA/LEMBAGA MENURUT MATA ANGGARAN PENERIMAAN**  
**UNTUK BULAN YANG BERAKHIR 30 JUNI 2014**  
**(DALAM RUPIAH)**

KD. LAPORAN : LRPUK.B01  
TANGGAL : 14-07-14  
HAL : 7  
PROG. ID : Irpuk\_ma

**KPPN : ( 015 ) PANGKAL PINANG**

KODE	URAIAN	ESTIMASI PENDAPATAN	REALISASI PENDAPATAN			% REAL. PEND
			JUMLAH SAMPAI DENGAN BULAN LALU	BULAN INI	JUMLAH SAMPAI DENGAN BULAN INI	
1	2	3	4	5	6	7
423999	Pendapatan Anggaran Lain-lain	0	60,574,770	2,033,281	62,608,051	0.00
	Jumlah Penerimaan 42399	0	129,498,331	13,207,456	142,705,787	0.00
	Jumlah Penerimaan 4239	41,015,000	2,756,719,878	349,740,197	3,106,460,075	7,573.96
	Jumlah Penerimaan 423	30,069,042,868	22,508,536,548	4,188,288,621	26,696,825,169	88.78
424	PENDAPATAN BADAN LAYANAN UMUM					
4243	Pendapatan Hasil Kerja Sama BLU					
42431	Pendapatan Hasil Kerja Sama BLU					
424312	Pendapatan Hasil Kerja Sama Lembaga/Badan Usaha	659,250,000	0	0	0	0.00
	Jumlah Penerimaan 42431	659,250,000	0	0	0	0.00
	Jumlah Penerimaan 4243	659,250,000	0	0	0	0.00
	Jumlah Penerimaan 424	659,250,000	0	0	0	0.00
	Jumlah Penerimaan 42	30,728,292,868	232,049,651,018	8,584,581,492	240,634,232,510	783.10
	<b>JUMLAH PENERIMAAN DALAM NEGERI</b>	<b>599,360,968,893</b>	<b>858,887,397,526</b>	<b>167,919,476,608</b>	<b>1,026,806,874,134</b>	<b>171.31</b>
	<b>TOTAL PENDAPATAN DAN HIBAH</b>	<b>599,360,968,893</b>	<b>858,887,397,526</b>	<b>167,919,476,608</b>	<b>1,026,806,874,134</b>	<b>171.31</b>

LAPORAN REALISASI ANGGARAN PENGEMBALIAN PENDAPATAN NEGARA DAN HIBAH ( GABUNGAN )  
PENGEMBALIAN PENDAPATAN DAN HIBAH KEMENTERIAN NEGARA/LEMBAGA MENURUT MATA ANGGARAN  
UNTUK BULAN YANG BERAKHIR 30 Juni 2014  
(DALAM RUPIAH)

KODE LAP. : LPPUKKB01  
TANGGAL : 14-07-14  
HAL : 1  
PROG.ID : LPPUKKB01

KPPN : 015 PANGKAL PINANG

KODE	URAIAN	ESTIMASI PENDAPATAN	PENGEMBALIAN REALISASI PENDAPATAN			% REAL PEND.
			Jumlah Sampai Dengan Bulan Lalu	Bulan ini	Jumlah Sampai Dengan Bulan Ini	
1	2	3	4	5	6	7
4111	Pengembalian Pendapatan PPh Non-Migas					
41112	Pengembalian Pendapatan Pajak Penghasilan					
411125	Pengembalian Pendapatan PPh Pasal 25/29 Orang Pribadi	0,00	174,838,634	41,281,747	216,120,381	0,00
411126	Pengembalian Pendapatan PPh Pasal 25/29 Badan	0,00	577,721,325	564,631,420	1,142,352,745	0,00
	<b>Jumlah Pengembalian Pendapatan 41112</b>	0,00	752,559,959	605,913,167	1,358,473,126	0,00
	<b>Jumlah Pengembalian Pendapatan 4111</b>	0,00	752,559,959	605,913,167	1,358,473,126	0,00
4112	Pengembalian Pendapatan PPN					
41121	Pengembalian Pendapatan Pajak Pertambahan Nilai					
411211	Pengembalian Pendapatan PPN Dalam Negeri	0,00	7,259,447,009	1,207,525,547	8,466,972,556	0,00
	<b>Jumlah Pengembalian Pendapatan 41121</b>	0,00	7,259,447,009	1,207,525,547	8,466,972,556	0,00
	<b>Jumlah Pengembalian Pendapatan 4112</b>	0,00	7,259,447,009	1,207,525,547	8,466,972,556	0,00
	<b>JUMLAH PENGEMBALIAN PENDAPATAN DAN HIBAH</b>	0,00	8,012,006,968	1,813,438,714	9,825,445,682	0,00

**AKUNTANSI UMUM**  
**LAPORAN REALISASI ANGGARAN PENDAPATAN NEGARA DAN HIBAH ( GABUNGAN )**  
**PENDAPATAN NEGARA DAN HIBAH KEMENTERIAN NEGARA/LEMBAGA MENURUT BAGIAN ANGGARAN**  
**UNTUK BULAN YANG BERAKHIR 30 JUNI 2014**  
**(DALAM RUPIAH)**

KD. LAPORAN : LRPUK.B02  
TANGGAL : 14-07-14  
HAL : 1  
PROG. ID : lrpu\_k\_bag

**KPPN : ( 015 ) PANGKAL PINANG**

KODE	URAIAN	ESTIMASI PENDAPATAN	REALISASI PENDAPATAN			% REAL. PEND
			JUMLAH SAMPAI DENGAN BULAN LALU	BULAN INI	JUMLAH SAMPAI DENGAN BULAN INI	
1	2	3	4	5	6	7
<b>004</b>	<b>BADAN PEMERIKSA KEUANGAN</b>					
890651	BPK RI PERWAKILAN PROVINSI KEPULAUAN BANGKA BELITUNG	0	1,842,600	0	1,842,600	0.00
890652	BPK RI PERWAKILAN PROVINSI KEPULAUAN BANGKA BELITUNG	0	9,937,550	0	9,937,550	0.00
	<b>JUMLAH PENDAPATAN DAN HIBAH BA 004</b>	<b>0</b>	<b>11,780,150</b>	<b>0</b>	<b>11,780,150</b>	<b>0.00</b>
<b>005</b>	<b>MAHKAMAH AGUNG</b>					
099010	PENGADILAN NEGERI PANGKAL PINANG	0	6,987,617	1,625,294	8,612,911	0.00
099024	PENGADILAN NEGERI SUNGAI LIAT	0	6,870,839	1,103,836	7,974,675	0.00
099234	PENGADILAN NEGERI PANGKAL PINANG	0	64,465,811	1,799,905	66,265,716	0.00
099235	PENGADILAN NEGERI SUNGAI LIAT	0	8,882,872	872,098	9,754,970	0.00
402302	PENGADILAN AGAMA PANGKAL PINANG	0	4,112,065	658,491	4,770,556	0.00
402303	PENGADILAN AGAMA PANGKAL PINANG	0	8,235,000	3,850,000	12,085,000	0.00
403092	PENGADILAN AGAMA SUNGAI LIAT	0	30,296,536	1,355,336	31,651,872	0.00
403093	PENGADILAN AGAMA SUNGAI LIAT	0	18,879,100	3,427,700	22,306,800	0.00
440728	PENGADILAN TINGGI AGAMA BANGKA BELITUNG	0	18,446,948	2,988,626	21,435,574	0.00
440729	PENGADILAN TINGGI AGAMA BANGKA BELITUNG	0	0	5,000	5,000	0.00
663403	PENGADILAN TINGGI BANGKA BELITUNG	0	75,818,962	8,258,156	84,077,118	0.00
663404	PENGADILAN TINGGI BANGKA BELITUNG	0	65,000	20,000	85,000	0.00
682249	PENGADILAN AGAMA MENTOK	0	982,511	196,490	1,179,001	0.00
690129	PENGADILAN AGAMA MENTOK	0	6,038,900	1,096,000	7,134,900	0.00
	<b>JUMLAH PENDAPATAN DAN HIBAH BA 005</b>	<b>0</b>	<b>250,082,161</b>	<b>27,256,932</b>	<b>277,339,093</b>	<b>0.00</b>
<b>006</b>	<b>KEJAKSAAN REPUBLIK INDONESIA</b>					
007240	KEJAKSAAN NEGERI PANGKAL PINANG	29,565,000	1,202,621,210	31,398,132	1,234,019,342	4,173.91
007254	KEJAKSAAN NEGERI SUNGAI LIAT	200,794,905	336,995,680	134,590,851	471,586,531	234.85
007275	KEJAKSAAN NEGERI MUNTOK	0	344,260,460	15,858,392	360,118,852	0.00
007282	CABANG KEJAKSAAN NEGERI SUNGAI LIAT DI BELINYU	0	12,401,724	96,940	12,498,664	0.00
650311	KEJAKSAAN TINGGI KEPULAUAN BANGKA BELITUNG	0	45,333,083	1,317,785	46,650,868	0.00
673673	KEJAKSAAN NEGERI TOBOALI	36,270,963	190,778,080	33,843,916	224,621,996	619.28
673680	KEJAKSAAN NEGERI Koba	0	87,584,380	9,079,476	96,663,856	0.00
	<b>JUMLAH PENDAPATAN DAN HIBAH BA 006</b>	<b>266,630,868</b>	<b>2,219,974,617</b>	<b>226,185,492</b>	<b>2,446,160,109</b>	<b>1,025.86</b>

**AKUNTANSI UMUM**  
**LAPORAN REALISASI ANGGARAN PENDAPATAN NEGARA DAN HIBAH ( GABUNGAN )**  
**PENDAPATAN NEGARA DAN HIBAH KEMENTERIAN NEGARA/LEMBAGA MENURUT BAGIAN ANGGARAN**  
**UNTUK BULAN YANG BERAKHIR 30 JUNI 2014**  
**(DALAM RUPIAH)**

KD. LAPORAN : LRPUK.B02  
TANGGAL : 14-07-14  
HAL : 2  
PROG. ID : lrpu\_k\_bag

**KPPN : ( 015 ) PANGKAL PINANG**

KODE	URAIAN	ESTIMASI PENDAPATAN	REALISASI PENDAPATAN			% REAL. PEND
			JUMLAH SAMPAI DENGAN BULAN LALU	BULAN INI	JUMLAH SAMPAI DENGAN BULAN INI	
1	2	3	4	5	6	7
<b>010</b>	<b>KEMENTERIAN DALAM NEGERI</b>					
300074	SEKRETARIAT DAERAH PROVINSI BANGKA BELITUNG	0	3,130,000	0	3,130,000	0.00
300097	BADAN KESBANGPOL DAN LINMAS PROVINSI KEPULAUAN BANGKA BELITUNG	0	300	0	300	0.00
300239	SEKRETARIAT DAERAH KAB. BANGKA	0	4,061,604	0	4,061,604	0.00
300327	SEKRETARIAT DAERAH KAB. BANGKA BARAT	0	1,100,000	0	1,100,000	0.00
309232	KANTOR PEMBERDAYAAN MASYARAKAT DAN PEMERINTAHAN DESA KAB. BANGKA BARAT	0	37,979,356	0	37,979,356	0.00
309238	BADAN PEMBERDAYAAN MASYARAKAT DAN PEMERINTAH DESA KAB. BANGKA TENGAH	0	118,423,716	0	118,423,716	0.00
	<b>JUMLAH PENDAPATAN DAN HIBAH BA 010</b>	<b>0</b>	<b>164,694,976</b>	<b>0</b>	<b>164,694,976</b>	<b>1,087.63</b>
<b>012</b>	<b>KEMENTERIAN PERTAHANAN</b>					
579276	MABES TNI AD	0	46,642,344	0	46,642,344	0.00
637965	LANUD TANJUNG PANDAN	0	144,633	88,486	233,119	0.00
	<b>JUMLAH PENDAPATAN DAN HIBAH BA 012</b>	<b>0</b>	<b>46,786,977</b>	<b>88,486</b>	<b>46,875,463</b>	<b>1,105.21</b>
<b>013</b>	<b>KEMENTERIAN HUKUM DAN HAK ASASI MANUSIA RI</b>					
406507	LEMBAGA PEMASYARAKATAN PANGKALPINANG	0	2,659,349	1,674,257	4,333,606	0.00
406522	CABANG RUMAH TAHANAN NEGARA MUNTOK	5,650,000	320,151	63,998	384,149	6.79
408158	KANTOR IMIGRASI PANGKAL PINANG	0	2,858,827	254,133	3,112,960	0.00
568711	LAPAS SUNGAI LIAT	15,638,000	1,858,870	115,436	1,974,306	12.62
649001	KANWIL KEMENTERIAN HUKUM DAN HAM PROPINSI BANGKA BELITUNG	6,550,000	4,358,529	706,123	5,064,652	77.32
653221	BALAI PEMASYARAKATAN PANGKAL PINANG	2,730,000	1,341,580	215,316	1,556,896	57.02
663089	RUMAH PENYIMPANAN BENDA SITAAN NEGARA PANGKAL PINANG	3,950,000	6,273,000	57,400	6,330,400	160.26
683681	LAPAS NARKOTIKA KELAS III PANGKAL PINANG PROPINSI BABEL	0	19,753,959	1,344,845	21,098,804	0.00
	<b>JUMLAH PENDAPATAN DAN HIBAH BA 013</b>	<b>34,518,000</b>	<b>39,424,265</b>	<b>4,431,508</b>	<b>43,855,773</b>	<b>993.09</b>
<b>015</b>	<b>KEMENTERIAN KEUANGAN</b>					
119131	KANTOR PELAYANAN PAJAK WAJIB PAJAK BESAR TIGA	0	195,544,047,307	63,141,527,205	258,685,574,512	0.00
119347	KANTOR PELAYANAN PAJAK PRATAMA BOGOR	0	7,661,007	0	7,661,007	0.00
119415	KANTOR PELAYANAN PAJAK PRATAMA SERANG	0	199,661,966	3,521,800	203,183,766	0.00
119461	KANTOR PELAYANAN PAJAK PRATAMA TEGAL	0	267,650	585,455	853,105	0.00
119478	KANTOR PELAYANAN PAJAK PRATAMA PEKALONGAN	0	955,000	0	955,000	0.00



**AKUNTANSI UMUM**  
**LAPORAN REALISASI ANGGARAN PENDAPATAN NEGARA DAN HIBAH ( GABUNGAN )**  
**PENDAPATAN NEGARA DAN HIBAH KEMENTERIAN NEGARA/LEMBAGA MENURUT BAGIAN ANGGARAN**  
**UNTUK BULAN YANG BERAKHIR 30 JUNI 2014**  
**(DALAM RUPIAH)**

KD. LAPORAN : LRPUK.B02  
TANGGAL : 14-07-14  
HAL : 3  
PROG. ID : lrpuk\_bag

**KPPN : ( 015 ) PANGKAL PINANG**

KODE	URAIAN	ESTIMASI PENDAPATAN	REALISASI PENDAPATAN			% REAL. PEND
			JUMLAH SAMPAI DENGAN BULAN LALU	BULAN INI	JUMLAH SAMPAI DENGAN BULAN INI	
1	2	3	4	5	6	7
119499	KANTOR PELAYANAN PAJAK PRATAMA SURAKARTA	0	2,070,000	0	2,070,000	0.00
119525	KANTOR PELAYANAN PAJAK PRATAMA YOGYAKARTA	0	3,738,235	29,932,526	33,670,761	0.00
119567	KANTOR PELAYANAN PAJAK PRATAMA SURABAYA GUBENG	0	96,199,473	1,510,909	97,710,382	0.00
119614	KANTOR PELAYANAN PAJAK PRATAMA MALANG SELATAN	0	273,000	1,090,909	1,363,909	0.00
119752	KANTOR PELAYANAN PAJAK PRATAMA TANJUNG PINANG	0	0	71,982,150	71,982,150	0.00
119766	KANTOR PELAYANAN PAJAK PRATAMA JAMBI	0	291,650	0	291,650	0.00
119791	KANTOR PELAYANAN PAJAK PRATAMA PANGKAL PINANG	568,632,676,025	145,324,862,851	30,687,984,104	176,012,846,955	30.95
119809	KANTOR PELAYANAN KEKAYAAN NEGARA DAN LELANG PANGKALPINANG	0	736,128,999	51,383,997	787,512,996	0.00
119813	KANTOR PELAYANAN PAJAK PRATAMA TANJUNG KARANG	0	1,287,637	171,927	1,459,564	0.00
119820	KANTOR PELAYANAN PAJAK PRATAMA PONTIANAK	0	73,698,000	0	73,698,000	0.00
119876	KANTOR PELAYANAN PAJAK PRATAMA GORONTALO	0	18,151,636	0	18,151,636	0.00
119880	KANTOR PELAYANAN PAJAK PRATAMA SAMARINDA	0	0	218,182	218,182	0.00
119897	KANTOR PELAYANAN PAJAK PRATAMA BALIKPAPAN	0	3,872,727	2,112,000	5,984,727	0.00
119986	KANTOR PELAYANAN PAJAK PRATAMA MATARAM BARAT	0	0	14,437,455	14,437,455	0.00
309235	DINAS PERKEBUNAN DAN KEHUTANAN KABUPATEN BANGKA TENGAH	0	0	30,786,273	30,786,273	0.00
409294	SEKRETARIAT JENDERAL	0	1,640,250	0	1,640,250	0.00
409411	KANTOR PELAYANAN PAJAK PRATAMA JAKARTA KEBON JERUK DUA	0	94,096,154	3,293,627	97,389,781	0.00
409442	KANTOR PELAYANAN PAJAK PRATAMA MAJALAYA	0	93,112,381	0	93,112,381	0.00
409509	KANTOR PELAYANAN PAJAK PRATAMA BEKASI SELATAN	0	548,920,054	77,941,264	626,861,318	0.00
409515	KANTOR PELAYANAN PAJAK PRATAMA GARUT	0	1,089,155	0	1,089,155	0.00
409552	KANTOR PELAYANAN PAJAK PRATAMA SEMARANG GAYAMSARI	0	4,523,909	0	4,523,909	0.00
409561	KANTOR PELAYANAN PAJAK PRATAMA PURWOREJO	0	1,005,000	0	1,005,000	0.00
409592	KANTOR PELAYANAN PAJAK PRATAMA KLATEN	0	2,877,263	0	2,877,263	0.00
409603	KANTOR PELAYANAN PAJAK PRATAMA NGAWI	0	328,091	0	328,091	0.00
409790	KANTOR PELAYANAN PAJAK PRATAMA BINTAN	0	11,645,000	4,237,500	15,882,500	0.00
409810	KANTOR PELAYANAN PAJAK PRATAMA KAYU AGUNG	0	4,208,400	44,500	4,252,900	0.00
409825	KANTOR PELAYANAN PAJAK PRATAMA BANGKA	0	170,229,875,709	35,363,912,239	205,593,787,948	0.00
409835	KANTOR PELAYANAN PAJAK PRATAMA NATAR	0	526,750	227,273	754,023	0.00
409948	KANTOR PELAYANAN PAJAK PRATAMA MAKASSAR BARAT	0	740,908	0	740,908	0.00
410078	KANTOR PELAYANAN PAJAK PENANAMAN MODAL ASING SATU	0	118,358,900	0	118,358,900	0.00

**AKUNTANSI UMUM**  
**LAPORAN REALISASI ANGGARAN PENDAPATAN NEGARA DAN HIBAH ( GABUNGAN )**  
**PENDAPATAN NEGARA DAN HIBAH KEMENTERIAN NEGARA/LEMBAGA MENURUT BAGIAN ANGGARAN**  
**UNTUK BULAN YANG BERAKHIR 30 JUNI 2014**  
**(DALAM RUPIAH)**

KD. LAPORAN : LRPUK.B02  
TANGGAL : 14-07-14  
HAL : 4  
PROG. ID : lrpu\_k\_bag

**KPPN : ( 015 ) PANGKAL PINANG**

KODE	URAIAN	ESTIMASI PENDAPATAN	REALISASI PENDAPATAN			% REAL. PEND
			JUMLAH SAMPAI DENGAN BULAN LALU	BULAN INI	JUMLAH SAMPAI DENGAN BULAN INI	
1	2	3	4	5	6	7
410084	KANTOR PELAYANAN PAJAK PRATAMA SUMEDANG	0	758,524	0	758,524	0.00
410129	KANTOR PELAYANAN PAJAK PRATAMA KEDATON	0	9,288,245	23,454,910	32,743,155	0.00
410248	KANTOR PELAYANAN PAJAK PRATAMA JAKARTA DUREN SAWIT	0	276,791,615	64,285,218	341,076,833	0.00
410254	KANTOR PELAYANAN PAJAK PRATAMA JAKARTA SETIABUDI TIGA	0	194,554,901	400,487,143	595,042,044	0.00
410260	KANTOR PELAYANAN PAJAK PRATAMA CIAWI	0	86,218,502	77,168,005	163,386,507	0.00
410351	KANTOR PELAYANAN PAJAK PRATAMA SEMARANG BARAT	0	0	1,960,000	1,960,000	0.00
410382	KANTOR PELAYANAN PAJAK PRATAMA PRABUMULIH	0	30,000,000	0	30,000,000	0.00
410402	KANTOR PELAYANAN PAJAK PRATAMA TANGERANG TIMUR	0	75,116,215	72,278,011	147,394,226	0.00
410455	KANTOR PELAYANAN PAJAK PRATAMA CIANJUR	0	5,607,458	1,110,182	6,717,640	0.00
410461	KANTOR PELAYANAN PAJAK PRATAMA PURWAKARTA	0	1,012,000	0	1,012,000	0.00
410492	KANTOR PELAYANAN PAJAK PRATAMA SUKOHARJO	0	2,901,659	0	2,901,659	0.00
410521	KANTOR PELAYANAN PAJAK PRATAMA LHOKEUMAWA	0	3,750,000	0	3,750,000	0.00
410580	KANTOR PELAYANAN PAJAK PRATAMA TANJUNG PANDAN	0	11,343,938,597	3,159,032,464	14,502,971,061	0.00
411792	KANTOR PUSAT DJKN	0	3,170,833	700,000	3,870,833	0.00
413271	KANTOR KESYAHBANDARAN DAN OTORITAS PELABUHAN MUNTOK	0	12,344,203	0	12,344,203	0.00
440904	KANTOR PELAYANAN PAJAK MADYA PEKANBARU	0	357,478,433	384,745,352	742,223,785	0.00
440910	KANTOR PELAYANAN PAJAK MADYA BEKASI	0	419,074,919	0	419,074,919	0.00
440935	KANTOR PELAYANAN PAJAK MADYA TANGERANG	0	184,019,371	8,501,323	192,520,694	0.00
449752	KANTOR PELAYANAN PAJAK MADYA PALEMBANG	0	45,042,556,577	10,608,242,086	55,650,798,663	0.00
449761	KANTOR PELAYANAN PAJAK MADYA JAKARTA BARAT	0	360,303,634	121,710,905	482,014,539	0.00
449777	KANTOR PELAYANAN PAJAK MADYA JAKARTA SELATAN	0	552,839,199	64,037,727	616,876,926	0.00
449783	KANTOR PELAYANAN PAJAK MADYA JAKARTA TIMUR	0	300,592,633	73,886,347	374,478,980	0.00
449792	KANTOR PELAYANAN PAJAK MADYA JAKARTA UTARA	0	572,515,534	485,469,468	1,057,985,002	0.00
449803	KANTOR PELAYANAN PAJAK MADYA BANDUNG	0	309,635,604	158,498,672	468,134,276	0.00
449834	KANTOR PELAYANAN PAJAK MADYA SURABAYA	0	198,400,600	0	198,400,600	0.00
449859	KANTOR PELAYANAN PAJAK MADYA BALIKPAPAN	0	370,350,000	0	370,350,000	0.00
466065	KANTOR PELAYANAN PAJAK PRATAMA BANTUL	0	109,304,139	46,727,692	156,031,831	0.00
524266	KANTOR PELAYANAN PAJAK PRATAMA TANGERANG BARAT	0	3,580,151,856	571,024,312	4,151,176,168	0.00
524270	KANTOR PELAYANAN PAJAK PRATAMA MEDAN BELAWAN	0	0	12,623,013	12,623,013	0.00
524781	KANTOR PELAYANAN PAJAK PRATAMA JAKARTA PLUIT	0	1,208,504,851	500,447,778	1,708,952,629	0.00

**AKUNTANSI UMUM**  
**LAPORAN REALISASI ANGGARAN PENDAPATAN NEGARA DAN HIBAH ( GABUNGAN )**  
**PENDAPATAN NEGARA DAN HIBAH KEMENTERIAN NEGARA/LEMBAGA MENURUT BAGIAN ANGGARAN**  
**UNTUK BULAN YANG BERAKHIR 30 JUNI 2014**  
**(DALAM RUPIAH)**

KD. LAPORAN : LRPUK.B02  
TANGGAL : 14-07-14  
HAL : 5  
PROG. ID : lrpuk\_bag

**KPPN : ( 015 ) PANGKAL PINANG**

KODE	URAIAN	ESTIMASI PENDAPATAN	REALISASI PENDAPATAN			% REAL. PEND
			JUMLAH SAMPAI DENGAN BULAN LALU	BULAN INI	JUMLAH SAMPAI DENGAN BULAN INI	
1	2	3	4	5	6	7
524842	KANTOR PELAYANAN PAJAK PRATAMA CIBINONG	0	78,494,950	6,500,000	84,994,950	0.00
524859	KANTOR PELAYANAN PAJAK PRATAMA BEKASI UTARA	0	9,282,591	5,357,591	14,640,182	0.00
524891	KANTOR PELAYANAN PAJAK PRATAMA TIGARAKSA	0	46,264,380	1,680,000	47,944,380	0.00
524931	KANTOR PELAYANAN PAJAK PRATAMA SALATIGA	0	342,909	0	342,909	0.00
525190	KANTOR PELAYANAN PAJAK PRATAMA MEDAN PETISAH	0	0	139,262,555	139,262,555	0.00
525233	KANTOR PELAYANAN PAJAK PRATAMA BATAM	0	1,567,339	9,456,728	11,024,067	0.00
525296	KANTOR PELAYANAN PAJAK PRATAMA LUBUK LINGGAU	0	7,500,000	0	7,500,000	0.00
525392	KANTOR PELAYANAN PAJAK PRATAMA PALANGKARAYA	0	12,478,028	0	12,478,028	0.00
527954	KANTOR PELAYANAN PERBENDAHARAAN NEGARA PANGKAL PINANG	0	29,314,204	2,860,870	32,175,074	0.00
548954	KANTOR PELAYANAN PAJAK PRATAMA PAMEKASAN	0	22,582,909	0	22,582,909	0.00
551512	KANTOR PELAYANAN PAJAK PRATAMA KETAPANG	0	1,215,683	297,000	1,512,683	0.00
560834	KANTOR PELAYANAN PAJAK PRATAMA PALEMBANG SEBERANG ULU	0	62,302,886	10,539,859	72,842,745	0.00
560841	KANTOR PELAYANAN PAJAK PRATAMA JAKARTA JATINEGARA	0	47,008,309	33,944,091	80,952,400	0.00
560862	KANTOR PELAYANAN PAJAK PRATAMA JAKARTA TEBET	0	416,731,214	383,787,534	800,518,748	0.00
560876	KANTOR PELAYANAN PAJAK PRATAMA JAKARTA KELAPA GADING	0	2,521,569,816	624,480,486	3,146,050,302	0.00
560880	KANTOR PELAYANAN PAJAK PRATAMA JAKARTA PENJARINGAN	0	2,788,481,257	628,076,090	3,416,557,347	0.00
560897	KANTOR PELAYANAN PAJAK PRATAMA JAKARTA PULOGADUNG	0	62,849,062	3,542,368	66,391,430	0.00
560902	KANTOR PELAYANAN PAJAK PRATAMA JAKARTA KEMAYORAN	0	239,045,062	117,069,993	356,115,055	0.00
560923	KANTOR PELAYANAN PAJAK PRATAMA JAKARTA CEMPAKA PUTIH	0	100,693,448	25,393,398	126,086,846	0.00
560930	KANTOR PELAYANAN PAJAK PRATAMA JAKARTA KEBON JERUK SATU	0	4,033,136	3,750,000	7,783,136	0.00
560944	KANTOR PELAYANAN PAJAK PRATAMA SERPONG	0	356,019,139	87,208,041	443,227,180	0.00
560951	KANTOR PELAYANAN PAJAK PRATAMA BANDUNG KAREES	0	75,557,705	45,865,237	121,422,942	0.00
560965	KANTOR PELAYANAN PAJAK PRATAMA SEMARANG CANDISARI	0	5,405,000	24,656,000	30,061,000	0.00
561012	KANTOR PELAYANAN PAJAK PRATAMA JAKARTA KEMBANGAN	0	837,017,131	254,086,141	1,091,103,272	0.00
561051	KANTOR PELAYANAN PAJAK PRATAMA BANDUNG TEGALEGA	0	21,608,878	23,217,273	44,826,151	0.00
561072	KANTOR PELAYANAN PAJAK PRATAMA BANDUNG BOJONAGARA	0	2,432,651,000	16,912,253	2,449,563,253	0.00
561089	KANTOR PELAYANAN PAJAK PRATAMA BANDUNG CIBEUNYING	0	48,239,495	40,937,182	89,176,677	0.00
561300	KANTOR PELAYANAN PAJAK PRATAMA JAKARTA MATRAMAN	0	48,374,867	10,501,916	58,876,783	0.00
561314	KANTOR PELAYANAN PAJAK PRATAMA JAKARTA KRAMAT JATI	0	444,255,149	9,033,454	453,288,603	0.00
561335	KANTOR PELAYANAN PAJAK PRATAMA JAKARTA KEBAYORAN BARU SATU	0	1,307,258,226	1,174,080,002	2,481,338,228	0.00

**AKUNTANSI UMUM**  
**LAPORAN REALISASI ANGGARAN PENDAPATAN NEGARA DAN HIBAH ( GABUNGAN )**  
**PENDAPATAN NEGARA DAN HIBAH KEMENTERIAN NEGARA/LEMBAGA MENURUT BAGIAN ANGGARAN**  
**UNTUK BULAN YANG BERAKHIR 30 JUNI 2014**  
**(DALAM RUPIAH)**

KD. LAPORAN : LRPUK.B02  
TANGGAL : 14-07-14  
HAL : 6  
PROG. ID : lrpu\_k\_bag

**KPPN : ( 015 ) PANGKAL PINANG**

KODE	URAIAN	ESTIMASI PENDAPATAN	REALISASI PENDAPATAN			% REAL. PEND
			JUMLAH SAMPAI DENGAN BULAN LALU	BULAN INI	JUMLAH SAMPAI DENGAN BULAN INI	
1	2	3	4	5	6	7
561342	KANTOR PELAYANAN PAJAK PRATAMA JAKARTA KEBAYORAN LAMA	0	438,225,644	67,321,971	505,547,615	0.00
561356	KANTOR PELAYANAN PAJAK PRATAMA JAKARTA MAMPANG PRAPATAN	0	109,286,580	7,593,637	116,880,217	0.00
561377	KANTOR PELAYANAN PAJAK PRATAMA JAKARTA CILANDAK	0	203,148,557	61,862,807	265,011,364	0.00
561381	KANTOR PELAYANAN PAJAK PRATAMA JAKARTA PASAR MINGGU	0	409,531,203	998,376,241	1,407,907,444	0.00
561403	KANTOR PELAYANAN PAJAK PRATAMA JAKARTA MENTENG SATU	0	4,500,000	42,750	4,542,750	0.00
561410	KANTOR PELAYANAN PAJAK PRATAMA JAKARTA TANAH ABANG SATU	0	142,835,100	0	142,835,100	0.00
561424	KANTOR PELAYANAN PAJAK PRATAMA JAKARTA SENEN	0	70,350,000	1,080,000	71,430,000	0.00
561431	KANTOR PELAYANAN PAJAK PRATAMA JAKARTA GAMBIR SATU	0	76,959,900	15,401,280	92,361,180	0.00
561445	KANTOR PELAYANAN PAJAK PRATAMA JAKARTA SAWAH BESAR SATU	0	705,199,316	44,852,536	750,051,852	0.00
561452	KANTOR PELAYANAN PAJAK PRATAMA JAKARTA PALMERAH	0	665,832,762	130,369,805	796,202,567	0.00
561466	KANTOR PELAYANAN PAJAK PRATAMA JAKARTA TAMANSARI SATU	0	69,812,295	83,689,186	153,501,481	0.00
561470	KANTOR PELAYANAN PAJAK PRATAMA JAKARTA TAMBORA	0	298,036,277	241,808,500	539,844,777	0.00
561487	KANTOR PELAYANAN PAJAK PRATAMA JAKARTA CENGKARENG	0	579,965,307	100,988,726	680,954,033	0.00
561509	KANTOR PELAYANAN PAJAK PRATAMA SURABAYA TEGALSARI	0	10,000,000	1,000,000	11,000,000	0.00
561520	KANTOR PELAYANAN PAJAK PRATAMA MEDAN TIMUR	0	71,368,686	0	71,368,686	0.00
561541	KANTOR PELAYANAN PAJAK PRATAMA PALEMBANG ILIR TIMUR	0	737,123,365	225,037,278	962,160,643	0.00
567982	KANTOR PELAYANAN PAJAK PERUSAHAAN MASUK BURSA	0	552,109,726	37,341,421	589,451,147	0.00
604392	KANTOR PELAYANAN PAJAK PRATAMA JAKARTA GAMBIR DUA	0	112,853,970	4,700,000	117,553,970	0.00
604400	KANTOR PELAYANAN PAJAK PENANAMAN MODAL ASING DUA	0	150,466,823	57,000,000	207,466,823	0.00
604414	KANTOR PELAYANAN PAJAK PENANAMAN MODAL ASING TIGA	0	73,702,891	21,593,722	95,296,613	0.00
604421	KANTOR PELAYANAN PAJAK PRATAMA GRESIK UTARA	0	149,976,000	0	149,976,000	0.00
634256	KANWIL DITJEN PERBENDAHARAAN PROVINSI BANGKA BELITUNG	0	18,035,332	4,347,356	22,382,688	0.00
635581	KANTOR PELAYANAN PAJAK PRATAMA MEDAN POLONIA	0	24,000,000	0	24,000,000	0.00
635600	KANTOR PELAYANAN PAJAK PRATAMA PEKANBARU TAMPAN	0	102,929	0	102,929	0.00
635617	KANTOR PELAYANAN PAJAK PRATAMA PALEMBANG ILIR BARAT	0	1,220,846,826	339,331,043	1,560,177,869	0.00
635621	KANTOR PELAYANAN PAJAK PRATAMA JAKARTA CAKUNG DUA	0	7,972,500	0	7,972,500	0.00
635638	KANTOR PELAYANAN PAJAK PRATAMA JAKARTA SETIABUDI DUA	0	196,940,080	1,300,000	198,240,080	0.00
635642	KANTOR PELAYANAN PAJAK PRATAMA JAKARTA KEBAYORAN BARU DUA	0	95,713,660	119,924,200	215,637,860	0.00
635659	KANTOR PELAYANAN PAJAK PRATAMA JAKARTA PANCORAN	0	91,691,999	309,934,860	401,626,859	0.00
635663	KANTOR PELAYANAN PAJAK PRATAMA JAKARTA PADEMANGAN	0	581,152,925	255,767,484	836,920,409	0.00

**AKUNTANSI UMUM**  
**LAPORAN REALISASI ANGGARAN PENDAPATAN NEGARA DAN HIBAH ( GABUNGAN )**  
**PENDAPATAN NEGARA DAN HIBAH KEMENTERIAN NEGARA/LEMBAGA MENURUT BAGIAN ANGGARAN**  
**UNTUK BULAN YANG BERAKHIR 30 JUNI 2014**  
**(DALAM RUPIAH)**

KD. LAPORAN : LRPUK.B02  
TANGGAL : 14-07-14  
HAL : 7  
PROG. ID : lrpuk\_bag

**KPPN : ( 015 ) PANGKAL PINANG**

KODE	URAIAN	ESTIMASI PENDAPATAN	REALISASI PENDAPATAN			% REAL. PEND
			JUMLAH SAMPAI DENGAN BULAN LALU	BULAN INI	JUMLAH SAMPAI DENGAN BULAN INI	
1	2	3	4	5	6	7
635670	KANTOR PELAYANAN PAJAK PRATAMA JAKARTA KOJA	0	13,363,810	1,718,463	15,082,273	0.00
635684	KANTOR PELAYANAN PAJAK PRATAMA JAKARTA GROGOL PETAMBURAN	0	446,732,351	24,832,331	471,564,682	0.00
635691	KANTOR PELAYANAN PAJAK PRATAMA JAKARTA TAMANSARI DUA	0	3,950,000	0	3,950,000	0.00
635706	KANTOR PELAYANAN PAJAK PRATAMA JAKARTA TANAH ABANG DUA	0	3,250,000	0	3,250,000	0.00
635710	KANTOR PELAYANAN PAJAK PRATAMA JAKARTA GAMBIR TIGA	0	2,054,448,486	490,902,300	2,545,350,786	0.00
635727	KANTOR PELAYANAN PAJAK PRATAMA JAKARTA MENTENG DUA	0	613,938,718	190,976,704	804,915,422	0.00
635748	KANTOR PELAYANAN PAJAK PENANAMAN MODAL ASING LIMA	0	1,371,396,492	177,519,203	1,548,915,695	0.00
635752	KANTOR PELAYANAN PAJAK PRATAMA DEPOK	0	50,943,285	13,697,240	64,640,525	0.00
635769	KANTOR PELAYANAN PAJAK PRATAMA CIBITUNG	0	37,560,000	0	37,560,000	0.00
635773	KANTOR PELAYANAN PAJAK PRATAMA BANDUNG CICADAS	0	180,354,004	58,727,543	239,081,547	0.00
635794	KANTOR PELAYANAN PAJAK PRATAMA SLEMAN	0	39,991,410	0	39,991,410	0.00
635820	KANTOR PELAYANAN PAJAK PRATAMA SURABAYA SAWAHAN	0	0	932,000	932,000	0.00
635837	KANTOR PELAYANAN PAJAK PRATAMA SURABAYA RUNGKUT	0	0	263,567,455	263,567,455	0.00
635841	KANTOR PELAYANAN PAJAK PRATAMA SIDOARJO UTARA	0	0	116,363	116,363	0.00
635951	KANTOR PELAYANAN PAJAK PRATAMA TANJUNG BALAI KARIMUN	0	6,851,226,112	1,279,803,210	8,131,029,322	0.00
635972	KANTOR PELAYANAN PAJAK PRATAMA JAKARTA PASAR REBO	0	49,218,820	14,720,521	63,939,341	0.00
635993	KANTOR PELAYANAN PAJAK PRATAMA JAKARTA KEBAYORAN BARU TIGA	0	42,386,290	0	42,386,290	0.00
636008	KANTOR PELAYANAN PAJAK PRATAMA JAKARTA KALIDERES	0	466,303,097	103,791,509	570,094,606	0.00
636012	KANTOR PELAYANAN PAJAK PRATAMA JAKARTA SUNTER	0	149,565,516	2,558,162	152,123,678	0.00
636033	KANTOR PELAYANAN PAJAK PRATAMA KOSAMBI	0	6,904,000	0	6,904,000	0.00
636040	KANTOR PELAYANAN PAJAK PRATAMA SOREANG	0	22,287,091	0	22,287,091	0.00
636054	KANTOR PELAYANAN PAJAK PRATAMA INDRAMAYU	0	238,515,507	66,222,660	304,738,167	0.00
636096	KANTOR PELAYANAN PAJAK PRATAMA KARAWANG SELATAN	0	12,250,000	0	12,250,000	0.00
636722	KANTOR PENGAWASAN DAN PELAYANAN BC PANGKAL PINANG	0	4,506,811,001	390,463,271	4,897,274,272	0.00
648915	KANTOR PELAYANAN PAJAK WAJIB PAJAK BESAR SATU	0	698,773,735	30,473,013	729,246,748	0.00
648922	KANTOR PELAYANAN PAJAK WAJIB PAJAK BESAR DUA	0	457,870,712	24,684,722	482,555,434	0.00
655612	KANTOR PELAYANAN PAJAK PENANAMAN MODAL ASING ENAM	0	1,236,101,603	989,139,977	2,225,241,580	0.00
661232	MADRASAH TSANAWIYAH NEGERI BELILIK KAB. BANGKA TENGAH	0	2,816,760	0	2,816,760	0.00
662791	KANTOR PELAYANAN PAJAK MADYA JAKARTA PUSAT	0	4,580,071,384	1,917,094,695	6,497,166,079	0.00
662813	KANTOR PELAYANAN PAJAK PRATAMA JAKARTA SAWAH BESAR DUA	0	115,506,700	36,458,855	151,965,555	0.00

**AKUNTANSI UMUM**  
**LAPORAN REALISASI ANGGARAN PENDAPATAN NEGARA DAN HIBAH ( GABUNGAN )**  
**PENDAPATAN NEGARA DAN HIBAH KEMENTERIAN NEGARA/LEMBAGA MENURUT BAGIAN ANGGARAN**  
**UNTUK BULAN YANG BERAKHIR 30 JUNI 2014**  
**(DALAM RUPIAH)**

KD. LAPORAN : LRPUK.B02  
TANGGAL : 14-07-14  
HAL : 8  
PROG. ID : lrpu\_k\_bag

**KPPN : ( 015 ) PANGKAL PINANG**

KODE	URAIAN	ESTIMASI PENDAPATAN	REALISASI PENDAPATAN			% REAL. PEND
			JUMLAH SAMPAI DENGAN BULAN LALU	BULAN INI	JUMLAH SAMPAI DENGAN BULAN INI	
1	2	3	4	5	6	7
662820	KANTOR PELAYANAN PAJAK PRATAMA JAKARTA MENTENG TIGA	0	1,500,000	0	1,500,000	0.00
662834	KANTOR PELAYANAN PAJAK PRATAMA JAKARTA TANAH ABANG TIGA	0	119,576,348	1,450,955	121,027,303	0.00
663520	KANTOR PELAYANAN PAJAK PRATAMA KUALA TUNGKAL	0	1,596,153,000	0	1,596,153,000	0.00
663534	KANTOR PELAYANAN PAJAK PRATAMA SEKAYU	0	22,109,319	5,229,277	27,338,596	0.00
663555	KANTOR PELAYANAN PAJAK PRATAMA CIAMIS	0	47,406,436	32,037,791	79,444,227	0.00
663562	KANTOR PELAYANAN PAJAK PRATAMA SEMARANG SELATAN	0	0	2,696,226	2,696,226	0.00
672863	KANTOR PUSAT PENGOLAHAN DATA DAN DOKUMEN PERPAJAKAN	0	3,476,100	0	3,476,100	0.00
673407	KANTOR PELAYANAN PENYULUHAN DAN KONSULTASI PERPAJAKAN MUNTOK	0	102	0	102	0.00
673872	MADRASAH IBTIDAIYAH NEGERI PARIT PADANG	0	7,274,055	0	7,274,055	0.00
675652	KANTOR PELAYANAN PAJAK WAJIB PAJAK BESAR EMPAT	0	2,979,441,624	140,407,636	3,119,849,260	0.00
685920	KOREM-045/GAYA DAM II/SWJ	0	48,436,806	0	48,436,806	0.00
999056	KPPN PANGKAL PINANG (KUASA BUN)	0	0	81,174	81,174	0.00
<b>JUMLAH PENDAPATAN DAN HIBAH BA 015</b>		<b>568,632,676,025</b>	<b>627,711,090,264</b>	<b>159,396,756,024</b>	<b>787,107,846,288</b>	<b>138.87</b>
<b>018</b>	<b>KEMENTERIAN PERTANIAN</b>					
237800	BALAI KARANTINA PERTANIAN KELAS II PANGKAL PINANG	572,341,000	76,889,399	24,918,646	101,808,045	17.78
300534	DINAS PERKEBUNAN DAN KEHUTANAN KABUPATEN BANGKA SELATAN	0	56,931,750	0	56,931,750	0.00
309033	DINAS PERTANIAN, PERKEBUNAN DAN PETERNAKAN PROVINSI KEPULAUAN BANGKA BELITUNG	0	0	612,000	612,000	0.00
309034	DINAS PERTANIAN, PERKEBUNAN DAN PETERNAKAN PROVINSI KEPULAUAN BANGKA BELITUNG	0	428,664,356	0	428,664,356	0.00
309141	DINAS PERTANIAN, PERKEBUNAN DAN PETERNAKAN PROVINSI KEPULAUAN BANGKA BELITUNG	0	0	9,090,281	9,090,281	0.00
309151	DINAS PERTANIAN DAN PETERNAKAN KABUPATEN BANGKA SELATAN	0	3,000	0	3,000	0.00
411971	BADAN PENELITIAN DAN PENGEMBANGAN PERTANIAN KANTOR PUSAT JAKARTA	0	4,854,700	0	4,854,700	0.00
450840	BALAI PENGAJIAN TEKNOLOGI PERTANIAN BANGKA BELITUNG	0	10,075,858	443,299	10,519,157	0.00
<b>JUMLAH PENDAPATAN DAN HIBAH BA 018</b>		<b>572,341,000</b>	<b>577,419,063</b>	<b>35,064,226</b>	<b>612,483,289</b>	<b>138.84</b>
<b>020</b>	<b>KEMENTERIAN ENERGI DAN SUMBER DAYA MINERAL</b>					
412580	DITJEN MINERAL DAN BATUBARA DKI JAKARTA	0	25,390,068,170	4,386,433,551	29,776,501,721	0.00
<b>JUMLAH PENDAPATAN DAN HIBAH BA 020</b>		<b>0</b>	<b>25,390,068,170</b>	<b>4,386,433,551</b>	<b>29,776,501,721</b>	<b>144.07</b>
<b>022</b>	<b>KEMENTERIAN PERHUBUNGAN</b>					

**AKUNTANSI UMUM**  
**LAPORAN REALISASI ANGGARAN PENDAPATAN NEGARA DAN HIBAH ( GABUNGAN )**  
**PENDAPATAN NEGARA DAN HIBAH KEMENTERIAN NEGARA/LEMBAGA MENURUT BAGIAN ANGGARAN**  
**UNTUK BULAN YANG BERAKHIR 30 JUNI 2014**  
**(DALAM RUPIAH)**

KD. LAPORAN : LRPUK.B02  
TANGGAL : 14-07-14  
HAL : 9  
PROG. ID : lrpu\_k\_bag

**KPPN : (015) PANGKAL PINANG**

KODE	URAIAN	ESTIMASI PENDAPATAN	REALISASI PENDAPATAN			% REAL. PEND
			JUMLAH SAMPAI DENGAN BULAN LALU	BULAN INI	JUMLAH SAMPAI DENGAN BULAN INI	
1	2	3	4	5	6	7
413262	KANTOR KESYAHBANDARAN DAN OTORITAS PELABUHAN PANGKAL BALAM	0	190,589,124	34,409,279	224,998,403	0.00
413271	KANTOR KESYAHBANDARAN DAN OTORITAS PELABUHAN MUNTOK	0	582,270,548	75,179,017	657,449,565	0.00
521637	UNIT PENYELENGGARA PELABUHAN TOBOALI	483,332,500	297,273,675	46,863,315	344,136,990	71.20
	<b>JUMLAH PENDAPATAN DAN HIBAH BA 022</b>	<b>483,332,500</b>	<b>1,070,133,347</b>	<b>156,451,611</b>	<b>1,226,584,958</b>	<b>144.16</b>
<b>023</b>	<b>KEMENTERIAN PENDIDIKAN NASIONAL</b>					
309004	DINAS PENDIDIKAN PROVINSI KEPULAUAN BANGKA BELITUNG	0	4,600,000	0	4,600,000	0.00
309005	DINAS PENDIDIKAN PROVINSI KEPULAUAN BANGKA BELITUNG	0	14,000,000	7,966,236	21,966,236	0.00
653593	LPMP KEPULAUAN BANGKA BELITUNG	0	45,539,176	4,850,000	50,389,176	0.00
663120	UNIVERSITAS BANGKA BELITUNG	14,392,713,000	3,188,675,787	500,000,000	3,688,675,787	25.62
663129	POLITEKNIK MANUFaktur NEGERI BANGKA BELITUNG	2,088,150,000	371,100,000	221,650,000	592,750,000	28.38
666011	DIREKTORAT PEMBINAAN SD	0	126,838,000	0	126,838,000	0.00
666028	DIREKTORAT PEMBINAAN PK DAN LK DIKDAS	0	113,431,744	3,248,850	116,680,594	0.00
666049	DIREKTORAT PEMBINAAN SMA	0	170,142,487	0	170,142,487	0.00
666053	DIREKTORAT PEMBINAAN SMK	0	599,387,942	0	599,387,942	0.00
	<b>JUMLAH PENDAPATAN DAN HIBAH BA 023</b>	<b>16,480,863,000</b>	<b>4,633,715,136</b>	<b>737,715,086</b>	<b>5,371,430,222</b>	<b>141.02</b>
<b>024</b>	<b>KEMENTERIAN KESEHATAN</b>					
300005	DINAS KESEHATAN PROVINSI BANGKA BELITUNG	0	0	500	500	0.00
300079	RSUD SUNGAI LIAT	0	7,116,335	0	7,116,335	0.00
300080	RS JIWA SUNGAI LIAT	0	2,883,589	0	2,883,589	0.00
300408	RSU BANGKA TENGAH	0	921,901	0	921,901	0.00
300508	DINAS KESEHATAN KAB. BANGKA SELATAN	0	0	2,392,349	2,392,349	0.00
300509	RSU BANGKA SELATAN	0	1,582,624	0	1,582,624	0.00
309007	DINAS KESEHATAN PROVINSI BANGKA BELITUNG	0	300,000	0	300,000	0.00
309017	DINAS KESEJAHTERAAN SOSIAL PROVINSI KEPULAUAN BANGKA BELITUNG	0	1,200,000	0	1,200,000	0.00
415417	DIREKTORAT JENDERAL BINA UPAYA KESEHATAN	0	5,019,358	0	5,019,358	0.00
415944	KANTOR KESEHATAN PELABUHAN KELAS III PANGKAL PINANG	0	666,047,480	67,315,000	733,362,480	0.00
465895	SEKRETARIAT DITJEN BINA KEFARMASIAN DAN ALAT KESEHATAN	0	250,000	0	250,000	0.00
466080	SEKRETARIAT DITJEN BINA UPAYA KESEHATAN	0	190,272,700	0	190,272,700	0.00
637616	POLITEKNIK KESEHATAN PANGKAL PINANG	2,272,638,000	798,275,000	97,170,000	895,445,000	39.40
	<b>JUMLAH PENDAPATAN DAN HIBAH BA 024</b>	<b>2,272,638,000</b>	<b>1,673,868,987</b>	<b>166,877,849</b>	<b>1,840,746,836</b>	<b>140.79</b>

**AKUNTANSI UMUM**  
**LAPORAN REALISASI ANGGARAN PENDAPATAN NEGARA DAN HIBAH ( GABUNGAN )**  
**PENDAPATAN NEGARA DAN HIBAH KEMENTERIAN NEGARA/LEMBAGA MENURUT BAGIAN ANGGARAN**  
**UNTUK BULAN YANG BERAKHIR 30 JUNI 2014**  
**(DALAM RUPIAH)**

KD. LAPORAN : LRPUK.B02  
TANGGAL : 14-07-14  
HAL : 10  
PROG. ID : lrpuk\_bag

**KPPN : ( 015 ) PANGKAL PINANG**

KODE	URAIAN	ESTIMASI PENDAPATAN	REALISASI PENDAPATAN			% REAL. PEND
			JUMLAH SAMPAI DENGAN BULAN LALU	BULAN INI	JUMLAH SAMPAI DENGAN BULAN INI	
1	2	3	4	5	6	7
<b>025</b>	<b>KEMENTERIAN AGAMA</b>					
309381	MADRASAH TSANAWIYAH NEGERI PANGKAL PINANG KOTA PANGKAL PINANG	0	444	0	444	0.00
418538	KANTOR KEMENTERIAN AGAMA KAB. BANGKA	0	100,900	25,225	126,125	0.00
418539	KANTOR KEMENTERIAN AGAMA KAB. BANGKA	82,992,000	25,169,080	7,541,415	32,710,495	39.41
418540	KANTOR KEMENTERIAN AGAMA KAB. BANGKA	0	25,225	0	25,225	0.00
418544	KANTOR KEMENTERIAN AGAMA KOTA PANGKAL PINANG	0	930	0	930	0.00
418545	KANTOR KEMENTERIAN AGAMA KOTA PANGKAL PINANG	0	11,430,224	7,980,000	19,410,224	0.00
418546	KANTOR KEMENTERIAN AGAMA KOTA PANGKAL PINANG	0	374	0	374	0.00
418551	KANTOR KEMENTERIAN AGAMA KOTA PANGKAL PINANG	0	150,168	0	150,168	0.00
426302	DITJEN PENDIDIKAN ISLAM	0	900,400	0	900,400	0.00
537429	MADRASAH TSANAWIYAH NEGERI SUNGAI LIAT, KAB. BANGKA	0	60	0	60	0.00
575951	MADRASAH ALIYAH NEGERI SUNGAI LIAT KAB. BANGKA	0	2,850,437	0	2,850,437	0.00
591309	MADRASAH IBTIDAIYAH NEGERI SUNGAI LIAT KAB.BANGKA	0	24	0	24	0.00
591313	MADRASAH IBTIDAIYAH NEGERI BELILIK KAB.BANGKA TENGAH	0	6,000,000	0	6,000,000	0.00
591362	MADRASAH IBTIDAIYAH NEGERI PARIT LALANG KODYA PANGKAL PINANG	0	0	250,300	250,300	0.00
648652	KANWIL KEMENTERIAN AGAMA BANGKA BELITUNG	0	18,366,499	0	18,366,499	0.00
648658	KANWIL KEMENTERIAN AGAMA BANGKA BELITUNG	0	6	0	6	0.00
648659	KANWIL KEMENTERIAN AGAMA BANGKA BELITUNG	0	69,060,386	7,000,000	76,060,386	0.00
660308	MADRASAH IBTIDAIYAH NEGERI PANGKAL BULUH KAB. BANGKA SELATAN	0	3	0	3	0.00
661232	MADRASAH TSANAWIYAH NEGERI BELILIK KAB. BANGKA TENGAH	0	1,568,000	0	1,568,000	0.00
661249	MADRASAH TSANAWIYAH NEGERI KELAPA KAB. BANGKA BARAT	0	2,640	0	2,640	0.00
662131	MADRASAH ALIYAH NEGERI MENTOK KAB. BANGKA BARAT	0	0	85	85	0.00
663928	STAIN SYAIKH ABDURRAHMAN SIDDIK BANGKA BELITUNG	2,500,000,000	934,174,950	4,516,200	938,691,150	37.54
664001	KANTOR KEMENTERIAN AGAMA KAB. BANGKA BARAT	0	18,240,000	4,260,000	22,500,000	0.00
664015	KANTOR KEMENTERIAN AGAMA KAB. BANGKA TENGAH	0	15,270,054	3,180,000	18,450,054	0.00
664019	KANTOR KEMENTERIAN AGAMA KAB. BANGKA TENGAH	0	173	0	173	0.00
664022	KANTOR KEMENTERIAN AGAMA KAB. BANGKA SELATAN	0	22,071,765	3,360,000	25,431,765	0.00
664023	KANTOR KEMENTERIAN AGAMA KAB. BANGKA SELATAN	0	693	0	693	0.00
673872	MADRASAH IBTIDAIYAH NEGERI PARIT PADANG	0	0	2,405,100	2,405,100	0.00
676530	MADRASAH TSANAWIYAH NEGERI PENYAMPAK KAB. BANGKA BARAT	0	3,189	0	3,189	0.00



**AKUNTANSI UMUM**  
**LAPORAN REALISASI ANGGARAN PENDAPATAN NEGARA DAN HIBAH ( GABUNGAN )**  
**PENDAPATAN NEGARA DAN HIBAH KEMENTERIAN NEGARA/LEMBAGA MENURUT BAGIAN ANGGARAN**  
**UNTUK BULAN YANG BERAKHIR 30 JUNI 2014**  
**(DALAM RUPIAH)**

KD. LAPORAN : LRPUK.B02  
TANGGAL : 14-07-14  
HAL : 11  
PROG. ID : lrpu\_k\_bag

KPPN : ( 015 ) PANGKAL PINANG

KODE	URAIAN	ESTIMASI PENDAPATAN	REALISASI PENDAPATAN			% REAL. PEND
			JUMLAH SAMPAI DENGAN BULAN LALU	BULAN INI	JUMLAH SAMPAI DENGAN BULAN INI	
1	2	3	4	5	6	7
	<b>JUMLAH PENDAPATAN DAN HIBAH BA 025</b>	2,582,992,000	1,125,386,624	40,518,325	1,165,904,949	140.37
<b>026</b>	<b>KEMENTERIAN TENAGA KERJA DAN TRANSMIGRASI</b>					
300332	DINAS SOSIAL, TENAGA KERJA DAN TRANSMIGRASI KAB. BANGKA BARAT	0	35,991	0	35,991	0.00
309240	DINAS SOSIAL, TENAGA KERJA DAN TRANSMIGRASI KAB. BANGKA SELATAN	0	33,965,250	0	33,965,250	0.00
	<b>JUMLAH PENDAPATAN DAN HIBAH BA 026</b>	0	34,001,241	0	34,001,241	140.38
<b>027</b>	<b>KEMENTERIAN SOSIAL</b>					
300022	DINAS KESEJAHTERAAN SOSIAL PROVINSI KEPULAUAN BANGKA BELITUNG	0	3,320,000	0	3,320,000	0.00
309016	DINAS KESEJAHTERAAN SOSIAL PROVINSI KEPULAUAN BANGKA BELITUNG	0	12,320,000	0	12,320,000	0.00
	<b>JUMLAH PENDAPATAN DAN HIBAH BA 027</b>	0	15,640,000	0	15,640,000	140.38
<b>029</b>	<b>KEMENTERIAN KEHUTANAN</b>					
309029	DINAS KEHUTANAN PROPINSI BANGKA BELITUNG	0	1,425,000	-1,425,000	0	0.00
427604	BALAI PENGELOLAAN DAS BATURUSA CERUCUK	0	370,240	0	370,240	0.00
439655	BALAI PEMANTAPAN KAWASAN HUTAN WILAYAH XIII PANGKALPINANG	0	3,739,800	432,960	4,172,760	0.00
477493	DIREKTORAT PENGGUNAAN KAWASAN HUTAN	0	0	9,859,320	9,859,320	0.00
	<b>JUMLAH PENDAPATAN DAN HIBAH BA 029</b>	0	5,535,040	8,867,280	14,402,320	140.38
<b>032</b>	<b>KEMENTERIAN KELAUTAN DAN PERIKANAN</b>					
239214	PELABUHAN PERIKANAN NUSANTARA SUNGAILIAT	232,638,000	118,833,750	21,736,200	140,569,950	60.42
309039	DINAS KELAUTAN DAN PERIKANAN PROV. KEPULAUAN BANGKA BELITUNG	0	101,000	0	101,000	0.00
649699	STASIUN KARANTINA IKAN, PENGENDALIAN MUTU DAN KEAMANAN HASIL PERIKANAN KELAS I PANGKAL PINANG	140,000,000	34,100,572	4,589,084	38,689,656	27.63
	<b>JUMLAH PENDAPATAN DAN HIBAH BA 032</b>	372,638,000	153,035,322	26,325,284	179,360,606	140.33
<b>033</b>	<b>KEMENTERIAN PEKERJAAN UMUM</b>					
487723	PENGEMBANGAN KAWASAN PERMUKIMAN BANGKA BELITUNG	0	187,871,000	47,205,000	235,076,000	0.00
495302	PENGEMBANGAN KINERJA PENGELOLAAN AIR MINUM BANGKA BELITUNG	0	10,371,378	223,500,000	233,871,378	0.00
	<b>JUMLAH PENDAPATAN DAN HIBAH BA 033</b>	0	198,242,378	270,705,000	468,947,378	140.41
<b>054</b>	<b>BADAN PUSAT STATISTIK</b>					
428295	BADAN PUSAT STATISTIK KOTA PANGKAL PINANG	0	1,105,494	250,247	1,355,741	0.00
428309	BADAN PUSAT STATISTIK KAB. BANGKA	0	2,432,100	161,820	2,593,920	0.00
636888	BADAN PUSAT STATISTIK PROP. KEPULAUAN BANGKA BELITUNG	0	16,955,580	3,179,016	20,134,596	0.00

**AKUNTANSI UMUM**  
**LAPORAN REALISASI ANGGARAN PENDAPATAN NEGARA DAN HIBAH ( GABUNGAN )**  
**PENDAPATAN NEGARA DAN HIBAH KEMENTERIAN NEGARA/LEMBAGA MENURUT BAGIAN ANGGARAN**  
**UNTUK BULAN YANG BERAKHIR 30 JUNI 2014**  
**(DALAM RUPIAH)**

KD. LAPORAN : LRPUK.B02  
TANGGAL : 14-07-14  
HAL : 12  
PROG. ID : lrpu\_k\_bag

KPPN : ( 015 ) PANGKAL PINANG

KODE	URAIAN	ESTIMASI PENDAPATAN	REALISASI PENDAPATAN			% REAL. PEND
			JUMLAH SAMPAI DENGAN BULAN LALU	BULAN INI	JUMLAH SAMPAI DENGAN BULAN INI	
1	2	3	4	5	6	7
668561	BADAN PUSAT STATISTIK KAB. BANGKA BARAT	0	1,975,295	119,011	2,094,306	0.00
668575	BADAN PUSAT STATISTIK KAB. BANGKA TENGAH	0	3,305,435	121,087	3,426,522	0.00
668582	BADAN PUSAT STATISTIK KAB. BANGKA SELATAN	0	751,985	1,669,362	2,421,347	0.00
	<b>JUMLAH PENDAPATAN DAN HIBAH BA 054</b>	<b>0</b>	<b>26,525,889</b>	<b>5,500,543</b>	<b>32,026,432</b>	<b>140.41</b>
<b>056</b>	<b>BADAN PERTANAHAN NASIONAL</b>					
431189	KANTOR PERTANAHAN KAB. BANGKA	2,178,880,000	616,911,937	110,755,028	727,666,965	33.39
432603	KANTOR PERTANAHAN KOTA PANGKAL PINANG	1,869,234,000	943,597,668	188,463,575	1,132,061,243	60.56
634078	KANWIL BPN PROPINSI BANGKA BELITUNG	574,290,000	352,270,945	555,852,150	908,123,095	158.12
670632	KANTOR PERTANAHAN KAB. BANGKA TENGAH	1,514,687,500	445,055,129	193,313,854	638,368,983	42.14
675610	KANTOR PERTANAHAN KABUPATEN BANGKA BARAT	1,070,280,000	462,302,882	50,995,972	513,298,854	47.95
675624	KANTOR PERTANAHAN KABUPATEN BANGKA SELATAN	454,968,000	72,908,492	21,198,217	94,106,709	20.68
	<b>JUMLAH PENDAPATAN DAN HIBAH BA 056</b>	<b>7,662,339,500</b>	<b>2,893,047,053</b>	<b>1,120,578,796</b>	<b>4,013,625,849</b>	<b>139.29</b>
<b>060</b>	<b>KEPOLISIAN NEGARA REPUBLIK INDONESIA</b>					
641703	POLRES BANGKA	0	629,187,258	129,031,118	758,218,376	0.00
651821	SPRIPIM POLDA KEP. BABEL	0	136,507,450	0	136,507,450	0.00
655298	POLRES PANGKAL PINANG	0	621,585,274	127,153,688	748,738,962	0.00
665328	POLRES BANGKA SELATAN	0	74,973,942	35,265,722	110,239,664	0.00
665332	POLRES BANGKA TENGAH	0	176,718,712	35,069,256	211,787,968	0.00
665349	POLRES BANGKA BARAT	0	229,557,504	41,778,870	271,336,374	0.00
669385	RO OPS POLDA BABEL	0	150,000	0	150,000	0.00
669392	RO SDM POLDA BABEL	0	90,207,558	76,082	90,283,640	0.00
669428	BID TI POLDA BABEL	0	380,510	76,102	456,612	0.00
669432	BID.DOKKES POLDA BABEL	0	529,774	118,086	647,860	0.00
669449	BIDKEU POLDA BABEL	0	387,910	78,502	466,412	0.00
669460	DIT. INTELKAM POLDA BABEL	0	13,800,000	1,900,000	15,700,000	0.00
669474	DITRESKRIMUM POLDA POLDA BABEL	0	465,000	123	465,123	0.00
669495	DIT. LANTAS POLDA BABEL	0	4,355,810,000	933,920,000	5,289,730,000	0.00
677197	DITRESNARKOBA POLDA BANGKA BELITUNG	0	6,040,000	0	6,040,000	0.00
678410	ITWASDA POLDA BABEL	0	47,749,840	0	47,749,840	0.00
678427	RORENA POLDA BABEL	0	180	0	180	0.00

**AKUNTANSI UMUM**  
**LAPORAN REALISASI ANGGARAN PENDAPATAN NEGARA DAN HIBAH ( GABUNGAN )**  
**PENDAPATAN NEGARA DAN HIBAH KEMENTERIAN NEGARA/LEMBAGA MENURUT BAGIAN ANGGARAN**  
**UNTUK BULAN YANG BERAKHIR 30 JUNI 2014**  
**(DALAM RUPIAH)**

KD. LAPORAN : LRPUK.B02  
TANGGAL : 14-07-14  
HAL : 13  
PROG. ID : lrpu\_k\_bag

KPPN : ( 015 ) PANGKAL PINANG

KODE	URAIAN	ESTIMASI PENDAPATAN	REALISASI PENDAPATAN			% REAL. PEND
			JUMLAH SAMPAI DENGAN BULAN LALU	BULAN INI	JUMLAH SAMPAI DENGAN BULAN INI	
1	2	3	4	5	6	7
970039	SATBRIMOB POLDA BANGKA BELITUNG	0	78,596	0	78,596	0.00
970045	DITPOLAIR POLDA BANGKA BELITUNG	0	264,160	0	264,160	0.00
	<b>JUMLAH PENDAPATAN DAN HIBAH BA 060</b>	<b>0</b>	<b>6,384,393,668</b>	<b>1,304,467,549</b>	<b>7,688,861,217</b>	<b>140.57</b>
	<b>063 BADAN PENGAWAS OBAT DAN MAKANAN</b>					
672842	BALAI PENGAWAS OBAT DAN MAKANAN DI PANGKAL PINANG	0	14,059,000	0	14,059,000	0.00
	<b>JUMLAH PENDAPATAN DAN HIBAH BA 063</b>	<b>0</b>	<b>14,059,000</b>	<b>0</b>	<b>14,059,000</b>	<b>140.57</b>
	<b>066 BADAN NARKOTIKA NASIONAL</b>					
682612	BADAN NARKOTIKA NASIONAL PROVINSI KEPULAUAN BANGKA BELITUNG	0	0	610,000	610,000	0.00
682960	BADAN NARKOTIKA NASIONAL KOTA PANGKAL PINANG	0	550,000	0	550,000	0.00
	<b>JUMLAH PENDAPATAN DAN HIBAH BA 066</b>	<b>0</b>	<b>550,000</b>	<b>610,000</b>	<b>1,160,000</b>	<b>140.57</b>
	<b>068 BADAN KEPENDUDUKAN DAN KELUARGA BERENCANA NASIONAL</b>					
631606	PERWAKILAN BADAN KEPENDUDUKAN DAN KELUARGA BERENCANA NASIONAL PROVINSI BANGKA BELITUNG	0	39,324,492	0	39,324,492	0.00
	<b>JUMLAH PENDAPATAN DAN HIBAH BA 068</b>	<b>0</b>	<b>39,324,492</b>	<b>0</b>	<b>39,324,492</b>	<b>140.58</b>
	<b>075 BADAN METEOROLOGI, KLIMATOLOGI DAN GEOFISIKA</b>					
437112	STASIUN METEOROLOGI PANGKAL PINANG	0	4,124,234	4,582,769	8,707,003	0.00
	<b>JUMLAH PENDAPATAN DAN HIBAH BA 075</b>	<b>0</b>	<b>4,124,234</b>	<b>4,582,769</b>	<b>8,707,003</b>	<b>140.58</b>
	<b>076 KOMISI PEMILIHAN UMUM</b>					
656858	KPU KABUPATEN BANGKA TENGAH	0	69	0	69	0.00
	<b>JUMLAH PENDAPATAN DAN HIBAH BA 076</b>	<b>0</b>	<b>69</b>	<b>0</b>	<b>69</b>	<b>140.58</b>
	<b>089 BADAN PENGAWASAN KEUANGAN DAN PEMBANGUNAN</b>					
689231	PERWAKILAN BPKP PROVINSI KEPULAUAN BANGKA BELITUNG	0	7,127,138	0	7,127,138	0.00
	<b>JUMLAH PENDAPATAN DAN HIBAH BA 089</b>	<b>0</b>	<b>7,127,138</b>	<b>0</b>	<b>7,127,138</b>	<b>140.58</b>
	<b>103 BADAN NASIONAL PENANGGULANGAN BENCANA</b>					
648521	BADAN NASIONAL PENANGGULANGAN BENCANA	0	1,448,548	0	1,448,548	0.00
	<b>JUMLAH PENDAPATAN DAN HIBAH BA 103</b>	<b>0</b>	<b>1,448,548</b>	<b>0</b>	<b>1,448,548</b>	<b>140.58</b>
	<b>115 BADAN PENGAWAS PEMILIHAN UMUM</b>					
686285	SEKRETARIAT BAWASLU PROVINSI KEPULAUAN BANGKA BELITUNG	0	37,268,200	0	37,268,200	0.00

**AKUNTANSI UMUM**  
**LAPORAN REALISASI ANGGARAN PENDAPATAN NEGARA DAN HIBAH ( GABUNGAN )**  
**PENDAPATAN NEGARA DAN HIBAH KEMENTERIAN NEGARA/LEMBAGA MENURUT BAGIAN ANGGARAN**  
**UNTUK BULAN YANG BERAKHIR 30 JUNI 2014**  
**(DALAM RUPIAH)**

KD. LAPORAN : LRPUK.B02  
TANGGAL : 14-07-14  
HAL : 14  
PROG. ID : lrpuk\_bag

KPPN : ( 015 ) PANGKAL PINANG

KODE	URAIAN	ESTIMASI PENDAPATAN	REALISASI PENDAPATAN			% REAL. PEND
			JUMLAH SAMPAI DENGAN BULAN LALU	BULAN INI	JUMLAH SAMPAI DENGAN BULAN INI	
1	2	3	4	5	6	7
	<b>JUMLAH PENDAPATAN DAN HIBAH BA 115</b>	0	37,268,200	0	37,268,200	140.59
<b>116</b>	<b>LEMBAGA PENYIARAN PUBLIK RADIO REPUBLIK INDONESIA</b>					
700162	RRI SUNGAI LIAT	0	7,604,217	60,297	7,664,514	0.00
	<b>JUMLAH PENDAPATAN DAN HIBAH BA 116</b>	0	7,604,217	60,297	7,664,514	140.59
<b>999</b>	<b>BENDAHARA UMUM NEGARA</b>					
984501	PNBP PENERIMA LABA BUMN	0	184,151,046,300	0	184,151,046,300	0.00
	<b>JUMLAH PENDAPATAN DAN HIBAH BA 999</b>	0	184,151,046,300	0	184,151,046,300	171.31
	<b>JUMLAH PENDAPATAN DAN HIBAH</b>	599,360,968,893	858,887,397,526	167,919,476,608	1,026,806,874,134	171.31

AKUNTANSI UMUM  
LAPORAN REALISASI ANGGARAN PENGEMBALIAN PENDAPATAN NEGARA DAN HIBAH ( GABUNGAN )  
PENGEMBALIAN PENDAPATAN DAN HIBAH KEMENTERIAN NEGARA/LEMBAGA MENURUT BAGIAN  
UNTUK BULAN YANG BERAKHIR 30 Juni 2014  
(DALAM RUPIAH)

KODE LAP. : LPPUKKB02  
TANGGAL : 14-07-14  
HAL : 1  
PROG.ID : LPPUKKB02

KPPN : 015 PANGKAL PINANG

KODE	URAIAN	ESTIMASI PENDAPATAN	PENGEMBALIAN REALISASI PENDAPATAN			% REAL PEND.
			Jumlah Sampai Dengan Bulan Lalu	Bulan ini	Jumlah Sampai Dengan Bulan Ini	
1	2	3	4	5	6	7
<b>015</b>	<b>KEMENTERIAN KEUANGAN</b>					
119791	KANTOR PELAYANAN PAJAK PRATAMA PANGKAL PINANG	0,00	5,067,455,827	1,060,821,193	6,128,277,020	0,00
409825	KANTOR PELAYANAN PAJAK PRATAMA BANGKA	0,00	2,944,551,141	752,617,521	3,697,168,662	0,00
	<b>Jumlah Pengembalian Pendapatan Menurut BA 015</b>	0,00	8,012,006,968	1,813,438,714	9,825,445,682	0,00
	<b>JUMLAH PENGEMBALIAN PENDAPATAN DAN HIBAH</b>	0,00	8,012,006,968	1,813,438,714	9,825,445,682	0,00

## DAFTAR ISI

---

<b>DAFTAR ISI</b> .....	i
<b>DAFTAR GRAFIK</b> .....	ii
<b>DAFTAR LAMPIRAN</b> .....	iii
<b>PERNYATAAN TANGGUNG JAWAB</b> .....	1
<b>RINGKASAN EKSEKUTIF</b> .....	2
<b>LAPORAN KEUANGAN PEMERINTAH PUSAT</b>	
I LAPORAN ARUS KAS.....	4
II NERACA KUN.....	6
III LAPORAN REALISASI ANGGARAN.....	7
IV NERACA SAU.....	8
V CATATAN ATAS LAPORAN KEUANGAN	
A. PENDAHULUAN.....	9
A.1 DASAR HUKUM.....	9
A.2 PENDEKATAN PENYUSUNAN LAPORAN.....	9
A.3 KEBIJAKAN AKUNTANSI.....	9
B. PENJELASAN ATAS POS-POS LAPORAN ARUS KAS.....	14
B.1 IKHTISAR LAPORAN ARUS KAS.....	14
B.2 PENJELASAN PER POS LAPORAN ARUS KAS.....	14
B.3 CATATAN PENTING LAINNYA.....	19
C. PENJELASAN ATAS POS-POS NERACA.....	20
C.1 POSISI KEUANGAN SECARA UMUM.....	20
C.2 PENJELASAN PER POS NERACA.....	20
C.3 CATATAN PENTING LAINNYA.....	21
D. PENJELASAN POS-POS LAPORAN REALISASI APBN.....	22
D.1 PENJELASAN UMUM LAPORAN REALISASI APBN .....	22
D.2 PENJELASAN PER POS REALISASI APBN .....	22
D.3 CATATAN PENTING LAINNYA.....	26
E. CATATAN PENTING LAINNYA	27
VI ANALISA LAPORAN	
ANALISA INTERN LAPORAN.....	30
ANALISA ANTAR LAPORAN.....	35
<b>LAMPIRAN-LAMPIRAN</b>	

SISTEM AKUNTANSI UMUM  
LAPORAN REALISASI ANGGARAN PEMBIAYAAN BERSIH ( GABUNGAN )  
UNTUK TANGGAL YANG BERAKHIR 30 JUNI 2014  
(dalam rupiah)

Kd Lap :  
Tanggal : 14-07-14  
Halaman : 1  
Prog ID : luv\_biya.frx

KPPN : 015 PANGKAL PINANG

KODE	URAIAN	DIPA	REALISASI	REALISASI DIATAS(DIBAWAH) ANGGARAN
1	2	3	4	5 = 4 - 3
7	<u>PEMBIAYAAN</u>	0	0	0
		0	0	0
		0	0	0
		0	0	0

Sistem Akuntansi Umum  
DAFTAR RINCIAN KAS LAINNYA DI K/L DARI HIBAH  
Tanggal 30 JUNI 2014  
(Dalam Rupiah)

Kd Lap : RNRCBLH  
Tanggal : 14-07-14  
Halaman : 1  
Prog ID : luv\_biya.frx

KPPN : 015 PANGKAL PINANG

No	BAES1	SATKER	NAMA SATKER	JUMLAH
1	2	3	4	5
1.	.		TIDAK ADA DATA	0
			JUMLAH KAS BLU BA	0
			JUMLAH	0



Sistem Akuntansi Umum  
DAFTAR RINCIAN KAS BLU  
Tanggal 30 JUNI 2014  
(Dalam Rupiah)

Kd Lap : RNRCBLU  
Tanggal : 14-07-14  
Halaman : 1  
Prog ID : luv\_biya.frx

KPPN : 015 PANGKAL PINANG

No	BAES1	SATKER	NAMA SATKER	JUMLAH
1	2	3	4	5
1.	.		TIDAK ADA DATA	0
			JUMLAH KAS BLU BA	0
			JUMLAH	0

Kantor Pelayanan Perbendaharaan Negara  
Pangkal Pinang  
Jl. Kejaksaan No. 16, Pangkal Pinang